

S. No./अ. क्रम	Chapter	पाठ	QUESTION_TEXT	प्रश्न मजकूर	OPTION_1	पर्याय_1	OPTION_2	पर्याय_2	OPTION_3	पर्याय_3	OPTION_4	पर्याय_4	Answer/उत्तर
1	Chapter 1: Introduction to UIDAI and Aadhaar	पाठ१: युआयडीएआय आणि आधारचा परिचय	Who among the following had established UIDAI by passing Aadhaar Act, 2016	खालीलपैकी कोणी आधार कायदा, २०१६ मंजूर करून युआयडीएआय (UIDAI) प्रतिपादित केला ?	State Government	राज्य सरकार	Government of India	भारत सरकार	Registrars	निबंधक	Enrolment Agency	नावनोंदणी संस्था	2
2	Chapter 1: Introduction to UIDAI and Aadhaar	पाठ१: युआयडीएआय आणि आधारचा परिचय	When was UIDAI established as Statutory Authority under Ministry of Electronics and I.T ?	वैधानिक प्राधिकरण म्हणून इलेक्ट्रॉनिक्स मंत्रालय आणि आयटी अंतर्गत युआयडीएआय (UIDAI) केव्हा प्रतिपादित झाला ?	28th January, 2009	28 जानेवारी, 2009	29th September, 2010	29 सप्टेंबर, 2010	12th September, 2015	12 सप्टेंबर, 2015	12th July, 2016	12 जुलै, 2016	4
3	Chapter 1: Introduction to UIDAI and Aadhaar	पाठ१: युआयडीएआय आणि आधारचा परिचय	Which organisation is responsible for issuing UID?	यूआयडी (UID) जारी करण्यासाठी कोणती संस्था जबाबदार आहे?	Election Commission	निवडणूक आयोग	Planning Commission	नियोजन आयोग	MeitY	मिती (MeitY)	UIDAI	यूआयडीएआय (UIDAI)	4
4	Chapter 1: Introduction to UIDAI and Aadhaar	पाठ१: युआयडीएआय आणि आधारचा परिचय	Why was UIDAI created ?	यूआयडीएआय (UIDAI) का निर्माण झाला ?	To Provide robust technology to eliminate duplicate and fake identities, and	मजबूत तंत्रज्ञानाची तरतूद करण्यासाठी, नकली आणि बनावट ओळख यांचे उच्चटन करण्यासाठी	to provide identity that can be verified and authenticated in an easy, cost-effective way	अशी ओळख प्रदान करण्यासाठी जी सुलभ, मितव्ययी (कमी खर्चिक) मार्गाने प्रमाणीकृत आणि सत्यापित करता येऊ शकेल,	To make another Identification Document	अन्य ओळखपत्र बनविणे	Both 1 & 2	1 आणि 2 दोन्ही	4
5	Chapter 1: Introduction to UIDAI and Aadhaar	पाठ१: युआयडीएआय आणि आधारचा परिचय	When was the Aadhaar Enrolment /Update Regulation 2016 published in official gazettee	अधिकृत राजपत्रात आधार नोंदणी / अद्यतन नियमन 2016 केव्हा प्रकाशित केले ?	28th January, 2009	28 जानेवारी, 2009	29th September, 2010	29 सप्टेंबर, २०१०	12th July, 2016	१२ जुलै, २०१६	12th September 2017	१२ सप्टेंबर, 2017	4

6	Chapter 1: Introduction to UIDAI and Aadhaar	पाठ१: युआयडीएआय आणि आधारचा परिचय	What do you mean by Aadhaar Enrolment/Update Process	आधार नोंदणी / अद्यतन प्रक्रिया म्हणजे काय?	The process,to collect demographic and biometric information from individuals by the enrolment agencies for the purpose of issuing Aadhaar numbers to such individuals under the Aadhaar Act.	आधार कायद्यांत गत लोकांना आधार क्रमांक जारी करण्याच्या हेतूने नोंदणी संस्थांमार्फ त त्या लोकांकडून लोकसंख्या आणि बायोमेट्रिक माहिती गोळा करण्याची प्रक्रिया .	Process to collect personal information of the resident to issue Identification Number	ओळख क्रमांक जारी करण्यासाठी रहिवाशांची वैयक्तिक माहिती गोळा करण्याची प्रक्रिया	Process to collect financial information like PAN number, Bank A/c no. to issue Identification Number	ओळख क्रमांक जारी करण्यासाठी पॅन नंबर, बँक अकाउंट नंबर सारखी आर्थिक माहिती जमविण्याची प्रक्रिया	None of the above	यापैकी काहीही नाही	1
7	Chapter 1: Introduction to UIDAI and Aadhaar	पाठ१: युआयडीएआय आणि आधारचा परिचय	What is the process of capturing resident data both Demographic and Biometric for generation of Aadhaar called?	आधार निर्माण करण्यासाठी निवासी माहिती , दोन्ही - जनसांख्यिकीय आणि बायोमेट्रिक - टिपण्याच्या प्रक्रियेला काय म्हणतात ?	Authenticatio n	प्रमाणीकर ण	Enrolment	नावनोंदणी	Identificatio n	ओळख	Presentation	प्रस्तुतिकरण	2
8	Chapter 1: Introduction to UIDAI and Aadhaar	पाठ१: युआयडीएआय आणि आधारचा परिचय	_____ is any entity authorised or recognised by the Authority for the purpose of enrolling individuals through Enrolment Agency.	नोंदणी संस्थेच्या माध्यमातून व्यक्तींची नोंदणी करण्याचा हेतू असलेली ----- ही , प्राधिकरणाने अधिकृत किंवा मान्यताप्राप्त केलेली अशी अन्य संस्था आहे .	Introducer	परिचयक र्ता	Enrolling agency	संस्था	Agency	संस्था	Registrar	निबंधक	4

9	Chapter 1: Introduction to UIDAI and Aadhaar	पाठ१: युआयडीएआय आणि आधारचा परिचय	_____ is any entity engaged by the Registrar for the purpose of enrolling individuals.	-- ही व्यक्तींच्या नोंदणी प्रयोजनार्थ निबंधकाद्वारे जोडलेली अशी अन्य संस्था आहे.	Introducer	परिचयक र्ता	Enrolment Agency	नोंदणी संस्था	Supervisor/ Operator	पर्यवेक्षक / आयोजक (संचालक)	Registrar	निबंधक	2
10	Chapter 1: Introduction to UIDAI and Aadhaar	पाठ१: युआयडीएआय आणि आधारचा परिचय	The Verifier/Certifier is the personnel appointed by _____ for verification of documents at enrolment centres.	नोंदणी केंद्रावर दस्तऐवजांचे सत्यापन करण्यासाठी ----- ने नियुक्त केलेला प्रमाणक (प्रमाणित करणारा) / सत्यापक (पडताळणी / सत्यापित करणारा) हा कर्मचारीवर्ग असतो.	Operator	आयोजक (संचालक)	Introducer	परिचयकर्ता	Registrars	निबंधक	Enrolling agency	नोंदणी संस्था	3
11	Chapter 1: Introduction to UIDAI and Aadhaar	पाठ१: युआयडीएआय आणि आधारचा परिचय	_____ is the place where the Aadhaar Enrolment/Update is conducted by Certified Operator/Supervisor	'----- ही अशी जागा आहे जिथे प्रमाणित संचालक / पर्यवेक्षकाद्वारे आधार नोंदणी / अद्यतन (अपडेट) केले जाते.	Enrolment Center	नोंदणी केंद्र	Exam Center	परीक्षा केंद्र	Hospital	रुग्णालय	School	विद्यालय	1
12	Chapter 1: Introduction to UIDAI and Aadhaar	पाठ१: युआयडीएआय आणि आधारचा परिचय	_____ is a certified personnel employed by Enrolment Agencies to execute the process of enrolment /update at the enrolment centers	नोंदणी केंद्रामध्ये नोंदणी / अद्यतन (अपडेट) करण्याची प्रक्रिया चालविण्यासाठी नोंदणी संस्थेद्वारे नियोजित केलेले ----- हे प्रमाणित कर्मचारी असतात.	Enrolment Operator	नोंदणी आयोजक (संचालक)	Enrolment Supervisor	नोंदणी पर्यवेक्षक	Introducer	परिचयकर्ता	Both 1 & 2	1 आणि 2 दोन्ही	2
13	Chapter 1: Introduction to UIDAI and Aadhaar	पाठ१: युआयडीएआय आणि आधारचा परिचय	Who among the following ensures that only trained and certified persons handle the enrolment/update process?	केवळ प्रशिक्षित आणि प्रमाणित व्यक्ती नोंदणी / अद्ययावत प्रक्रिया हाताळणे हे पुढील पैकी कोण सुनिश्चित करतो ?	UIDAI	युआयडीए आय (UIDAI)	Operator	आयोजक (संचालक)	Supervisor	पर्यवेक्षक	Enrolment Agency	नोंदणी संस्था	4
14	Chapter 1: Introduction to UIDAI and Aadhaar	पाठ१: युआयडीएआय आणि आधारचा परिचय	_____ is responsible to conduct the Certification exam for the role of Operator/Supervisor	संचालक / पर्यवेक्षकांच्या भूमिकेसाठी प्रमाणन परीक्षा आयोजित करण्यासाठी ----- जबाबदार असतो.	Introducer	परिचयक र्ता	Enrolment Agency	नोंदणी संस्था	Testing and Certification Agency	चाचणी आणि प्रमाणन संस्था	Registrar	निबंधक	3

15	Chapter 1: Introduction to UIDAI and Aadhaar	पाठ१: युआयडीएआय आणि आधारचा परिचय	_____ is a person registered with the Registrar and Authority who confirms the identity of a person who does not have any valid POI and POA.	'----- ही निबंधक आणि अधिकाऱ्याकडे नोंद केली गेलेली व्यक्ती आहे जी एखाद्या वैध POI आणि POA नसलेल्या व्यक्तीच्या ओळखीची पुष्टी करते (व्यक्तीची ओळख पटवून देते).	Operator	आयोजक (संचालक)	Introducer	परिचयकर्ता	Enrolling agency	नोंदणी संस्था	Agency	संस्था	2
16	Chapter 1: Introduction to UIDAI and Aadhaar	पाठ१: युआयडीएआय आणि आधारचा परिचय	_____ is a person registered with the Registrar and Authority who confirms the identity of a person who does not have any valid POI and POA.	'----- ही निबंधक आणि अधिकाऱ्याकडे नोंद केली गेलेली व्यक्ती आहे जी एखाद्या वैध POI आणि POA नसलेल्या व्यक्तीच्या ओळखीची पुष्टी करते (व्यक्तीची ओळख पटवून देते).	Operator	आयोजक (संचालक)	Introducer	परिचयकर्ता	Enrolling agency	नोंदणी संस्था	Agency	संस्था	2

17	Chapter 1: Introduction to UIDAI and Aadhaar	पाठ१: युआयडीएआय आणि आधारचा परिचय	Who are applicable to can get the Aadhaar Enrolment/Update done?	आधार नोंदणी / अद्यतन पूर्ण करण्यासाठी कोण पात्र आहेत?	Operator	संचालक	An individual who has resided in India for a period or periods amounting in all to one hundred and eighty- two days (182) or more in the twelve months immediately preceding the date of application for Aadhaar enrolment	भारतात काही काळापासून किंवा आधार नाव नोंदणीचे आवेदन करण्यापूर्वी च्या दिनांकाच्या तात्काळ बारा महिने किंवा त्यापेक्षा अधिक अशा एकंदरीत एकशे ब्याऐंशी (182) दिवस या कालावधीमधे राहिलेली व्यक्ती .	NRI	अनिवासी भारतीय	None of the above	यापैकी काहीही नाही	2
18	Chapter 1: Introduction to UIDAI and Aadhaar	पाठ१: युआयडीएआय आणि आधारचा परिचय	Enrolment Identification Number (EID) is ___-digit number allocated to residents at the time of enrolment.	नोंदणीच्या वेळी नोंदणी ओळख क्रमांक (ID) ही रहिवाशांना दिली जाणारी ---- अंकी संख्या असते.	10	10	12	12	15	15	28	28	4
19	Chapter 1: Introduction to UIDAI and Aadhaar	पाठ१: युआयडीएआय आणि आधारचा परिचय	Resident is an individual who has resided in India for a period or periods amounting in all to ___ days or more in the twelve months immediately preceding the date of application for Aadhaar Enrolment/Update.	रहिवाशी ही एक अशी व्यक्ती आहे जी आधार नोंदणी / अद्यतनासाठी (अपडेटसाठी) अर्ज केल्याच्या तारखेच्या अगदी तत्पूर्वी 12 महिने किंवा त्यापेक्षा जास्त किंवा ---- दिवसांच्या कालावधीसाठी किंवा कालावधीपासून भारतात राहत आहे.	32	32	61	61	123	123	182	182	4

20	Chapter 1: Introduction to UIDAI and Aadhaar	पाठ१: युआयडीएआय आणि आधारचा परिचय	Which of the following contact numbers can a resident call for resolutions to their concerns or grievances related to Aadhaar?	पुढीलपैकी कोणत्या संपर्क क्रमांकावर रहिवाशी आधार कार्डशी संबंधित त्यांच्या चिंता किंवा तक्रारींचे निवारण होण्यासाठी फोन करू शकतात?	1947	1947	2009	2009	140	140	108	108	1
21	Chapter 1: Introduction to UIDAI and Aadhaar	पाठ१: युआयडीएआय आणि आधारचा परिचय	Aadhaar is unique because _____.	आधार हा एकमेव (विशिष्ट) आहे कारण ---	No two residents will have the same Aadhaar number	कोणत्याही दोन रहिवाशांना समान आधार संख्या असणार नाही.	A family can get a unique recognized ID	एक कुटुंब एक अनन्य मान्यताप्राप्त ओळखपत्र प्राप्त करू शकतो.	A person can avail two Aadhaar numbers	एक व्यक्ती दोन आधार क्रमांक प्राप्त करू शकते.	None of the above	वरील पैकी काहीही नाही.	1
22	Chapter 1: Introduction to UIDAI and Aadhaar	पाठ१: युआयडीएआय आणि आधारचा परिचय	Which of the following is NOT a component of enrollment setup?	पुढीलपैकी कोणता नोंदणी प्रयोजनाचा घटक नाही .	Computer	संगणक	Biometric device	बायोमेट्रिक यंत्र	Bomb detector	बॉम्ब शोधक	Iris scanner	आइरिस स्कॅनर	3
23	Chapter 1: Introduction to UIDAI and Aadhaar	पाठ१: युआयडीएआय आणि आधारचा परिचय	Which of the given is true about Aadhaar?	निर्दिष्ट केल्यापैकी आधार संबंधी काय सत्य आहे ?	An individual can obtain multiple Aadhaar numbers	एक व्यक्ती अनेक आधार क्रमांक मिळवू शकते.	Aadhaar collects financial information of residents	आधार नागरिकांची आर्थिक माहिती गोळा करते.	Aadhaar can be used as Proof of Citizenship	आधार नागरिकत्वा चा पुरावा म्हणून वापरला जाऊ शकतो.	Aadhaar enables resident's identification subject to successful "Authenticati on"	यशस्वी "अधीप्रमाणना च्या" अधीन राहून आधार, रहिवाशांच्या ओळखीचे समर्थन करते .	4
24	Chapter 1: Introduction to UIDAI and Aadhaar	पाठ१: युआयडीएआय आणि आधारचा परिचय	Aadhaar uses which of the given to uniquely identify the resident?	निर्दिष्ट केल्यापैकी रहिवाशाला एकमेवपणे ओळखण्यासाठी आधार काय वापरते ?	Name and Address of the resident	रहिवाशांचे नाव आणि पत्ता	Fingerprints	बोटांचे ठसे	Iris	आयरिस (Iris)	Both 2 & 3	2 आणि 3 दोन्ही	4

25	Chapter 1: Introduction to UIDAI and Aadhaar	पाठ१: यूआयडीएआय आणि आधारचा परिचय	Which of the given is true about Aadhaar?	निर्दिष्ट केल्यापैकी आधार संबंधी काय सत्य आहे ?	It is just another card	हे फक्त अन्य कार्ड आहे	Will collect and record demographic and biometric information for generation of Aadhaar Number	आधार क्रमांकाची निर्मिती करण्यासाठी लोकसंख्याशास्त्रीय आणि बायोमेट्रिक माहिती गोळा करेल आणि नोंद ठेवेल .	Aadhaar will replace all other IDs	आधार इतर सर्व ओळखपत्रे (ID) पुनर्स्थित करेल.	Will collect profiling information, such as caste, religion, language	जात, धर्म, भाषा यासारखी प्रोफाइलिंग माहिती संकलित करेल.	2
26	Chapter 1: Introduction to UIDAI and Aadhaar	पाठ१: यूआयडीएआय आणि आधारचा परिचय	_____ is a document to convey the Aadhaar number to a resident.	'----- दस्तऐवज रहिवाशांना आधार क्रमांक देते.	Aadhaar letter	आधार पत्र	CIDR	सी आय डी आर (CIDR)	UID	यु आय डी (UID)	Aadhaar number	आधार क्रमांक	1
27	Chapter 1: Introduction to UIDAI and Aadhaar	पाठ१: यूआयडीएआय आणि आधारचा परिचय	Aadhaar will be used to prove citizenship.	नागरिकत्व सिद्ध करण्यासाठी आधारचा वापर केला जाईल.	TRUE	सत्य	FALSE	असत्य					2
28	Chapter 1: Introduction to UIDAI and Aadhaar	पाठ१: यूआयडीएआय आणि आधारचा परिचय	Aadhaar will cover all residents of India who are residing in India for 180 days from the date of Aadhaar enrolment/update	आधार नोंदणी / अद्यतनच्या (अपडेट)तारखेपासून 180 दिवसांसाठी भारतात राहणाऱ्या सर्व रहिवाशांना आधार समाविष्ट करेल	TRUE	सत्य	FALSE	असत्य					1
29	Chapter 1: Introduction to UIDAI and Aadhaar	पाठ१: यूआयडीएआय आणि आधारचा परिचय	The vision of UIDAI is to empower residents of India with a unique identity and a digital platform to authenticate anytime, anywhere.	भारतातील रहिवाशांना अद्वितीय ओळख अधिकार आणि कोणत्याही वेळी, कोणत्याही स्थानी प्रमाणित करण्यासाठी अंकात्मक व्यासपीठ (डिजिटल प्लॅटफॉर्म) देणे हा UIDAI (यूआयडीएआय) चा दृष्टीकोन आहे.	TRUE	सत्य	FALSE	असत्य					1

30	Chapter 1: Introduction to UIDAI and Aadhaar	पाठ १: यूआयडीएआय आणि आधारचा परिचय	Aadhaar is a 15-digit number.	आधार ही 15-अंकी संख्या आहे	TRUE	सत्य	FALSE	असत्य					2
31	Chapter 2: Registrars, Enrolling Agencies and Enrolment Staff	पाठ २: रजिस्ट्रारस, नोंदणी संस्था आणि नोंदणीकर्मचारी	Which person or Entity among the following is eligible to become a registrar?	खालीलपैकी कोणती व्यक्ती किंवा संस्था निबंधक बनण्यास पात्र आहे?	Any individual	कोणतीही व्यक्ती	Any Entity under central Govt. Ministry, State Government	केंद्र सरकारच्या अंतर्गत कोणतीही संस्था मंत्रालय	Any citizen of India	राज्य सरकार, भारताचा कोणताही नागरिक	Any individual capable of running a business	एखादा व्यवसाय चालवण्यास सक्षम असणारी प्रत्येक व्यक्ती	2
32	Chapter 2: Registrars, Enrolling Agencies and Enrolment Staff	पाठ २: रजिस्ट्रारस, नोंदणी संस्था आणि नोंदणीकर्मचारी	Which of the following should be avoided/not to be done by the registrar?	पुढील पैकी कोणती गोष्ट निबंधकाने टाळावी / करू नये ?	Responsible for field level execution, monitoring and audit	फिल्ड पातळीवरील अंमलबजावणी, देखरेख आणि हिशेब तपासणीसाठी जबाबदार	Display adequate information about Aadhaar enrolment and update on their websites	आधारच्या वेबसाइटवर पुरेशी आधार नोंदणी आणि अद्ययावत माहिती दाखवणे .	Use the information collected during enrolment for any purpose other than Aadhaar Enrolment/ Update	आधार नोंदणी / अद्यतना (अपडेट) व्यतिरिक्त कोणत्याही हेतूसाठी नामांकन दरम्यान जमा केलेली माहिती वापरणे	Allow UIDAI reasonable access to the premises occupied by it in case required	आवश्यकतेनुसार यूआयडीएआय ला (UIDAI) त्याने व्यापलेल्या जागेवर पुरेसा प्रवेश देणे.	3
33	Chapter 2: Registrars, Enrolling Agencies and Enrolment Staff	पाठ २: रजिस्ट्रारस, नोंदणी संस्था आणि नोंदणीकर्मचारी	Registrars shall at all times abide by the Code of Conduct as specified in _____ for Aadhaar Enrolment/Update.	निबंधक कोणत्याही वेळी आधार नोंदणी / अद्ययावत (अपडेट) करण्यासाठी मध्ये नमूद केल्यानुसार आचार संहिता नेहमी पाळतील.	Aadhaar Act 2016 and Aadhaar Regulations	आधार कायदा, 2016 आणि आधार विनियम	GFR Rules	जीएफआर (GFR) नियम	Both I and II	I आणि II दोन्ही	None of the above	वरीलपैकी काहीही नाही.	1
34	Chapter 2: Registrars, Enrolling Agencies and Enrolment Staff	पाठ २: रजिस्ट्रारस, नोंदणी संस्था आणि नोंदणीकर्मचारी	Who among the following is responsible for evaluating the applications of agencies and empanel the eligible agencies as enrolling agencies- EA?	संस्थेच्या अर्जाचे मूल्यांकन करण्यासाठी आणि नोंदणी संस्था - EA म्हणून पात्र संस्थांना एम्पानेल करण्यासाठी पुढीलपैकी कोण जबाबदार आहे?	Central Ministry	केंद्रीय मंत्रालय	Registrar and UIDAI	निबंधक आणि यूआयडीएआय ला (UIDAI)	Both I and II	I आणि II दोन्ही	UIDAI	यूआयडीएआय ला (UIDAI)	2

35	Chapter 2: Registrars, Enrolling Agencies and Enrolment Staff	पाठ २: रजिस्ट्रारस, नोंदणी संस्था आणि नोंदणीकर्मचारी	What are the basic responsibility of Registrar?	निबंधकाच्या मूलभूत जबाबदाऱ्या कोणत्या ?	Adherence to Aadhaar Act 2016 and Aadhaar Regulations	आधार कायदा 2016 आणि आधार विनियम यांचे पालन	Hire/engage Enrolling Agency and monitor its functioning	नोंदणी संस्थेला भाड्याने / गुंतवणूक तत्वावर घेणे आणि त्यांच्या कार्याचे निरीक्षण करणे .	Ensure that any Enrolment agency and/ or person employed or appointed by them to conduct the enrolment and update operations are certified	नोंदणी संस्था आणि / किंवा त्यांनी नोंदणी करण्यासाठी आणि कार्य अद्यतन (अपडेट) करण्यासाठी नेमणूक केलेली किंवा नियुक्त केलेली व्यक्ती प्रमाणित आहे हे सुनिश्चित करणे .	All of the above	वरील पैकी सर्व	4
36	Chapter 2: Registrars, Enrolling Agencies and Enrolment Staff	पाठ २: रजिस्ट्रारस, नोंदणी संस्था आणि नोंदणीकर्मचारी	Which person or Entity among the following is eligible to become a Enrolling Agency?	पुढील पैकी कोणती व्यक्ती किंवा संस्था नोंदणी संस्था होण्यासाठी पात्र आहे ?	Any individual fulfilling the condition mentioned in RFE for Enrolment Agency specified by Registrar/UID AI	निबंधकाने / UIDAI (यूआयडीए आय) ने नोंदणी संस्थे साठी निर्दिष्ट केलेली RFE (आरएफई) मधील नमूद केलेली अट पूर्ण करणारी कोणतीही व्यक्ती	Any individual capable of running a business	एखादा व्यवसाय चालवण्यास सक्षम असणारी प्रत्येक व्यक्ती	Any cerfied Operator /Supervisor	कोणताही प्रमाणित संचालक / पर्यवेक्षक	Any individual who own a Aadhaar Enrolment/ Update Device	कोणतीही व्यक्ती ज्यांच्याकडे आधार नावनोंदणी / अद्यतन (update) यंत्र आहे	1

37	Chapter 2: Registrars, Enrolling Agencies and Enrolment Staff	पाठ २: रजिस्ट्रारस, नॉदणी संस्था आणि नॉदणीकर्मचारी	Which of the following criteria should an individual qualify to be eligible for a supervisor role? I. Should be of age 18 years and above II. Shall be 10+2 pass III. Should have Aadhaar number IV. Should have obtained "Supervisor Certificate" from a Testing and Certification Agency v. Should have obtained a certificate in Basics of Computers	पर्यवेक्षकाच्या भूमिकेसाठी पात्र होण्यासाठी खालीलपैकी कोणते मापदंड लागू आहेत? I. तो 18 वर्षे किंवा त्यापेक्षा अधिक वयाचा असावा. II. तो 10+2 उत्तीर्ण असावा. III. त्याच्या कडे आधार क्रमांक असावा. IV. चाचणी आणि प्रमाणपत्र संस्थेकडून त्याने "पर्यवेक्षक प्रमाणपत्र " प्राप्त केले असावे. v. त्याने संगणकाच्या मूलभूतांचे(बेसिकस ऑफ कॉम्प्युटर)प्रमाणपत्र प्राप्त केले असावे.	I,II and III	I,II III	I, III and IV	I, III आणि IV	I,II, III and IV	I,II, III आणि IV	All the given options	All the given options	3
38	Chapter 2: Registrars, Enrolling Agencies and Enrolment Staff	पाठ २: रजिस्ट्रारस, नॉदणी संस्था आणि नॉदणीकर्मचारी	Which of the following should an individual possess before starting his/her role as EA supervisor?	EA पर्यवेक्षकाची भूमिका बजावण्यापूर्वी व्यक्तीकडे खालीलपैकी काय असणे आवश्यक आहे?	Should possess Basics in Computer Education Certificate	संगणक शिक्षण प्रमाणपत्रा मधील मूलभूते असणे.	Should be a graduate	पदवीधर असणे.	Should be comfortable with local language keyboard and transliterati on	स्थानिक भाषेचा कीबोर्ड आणि लिप्यंतरण सोयीस्कर वाटणे.	Should be a prominent person within the given region	दिलेल्या क्षेत्रातील एक प्रमुख व्यक्ती असणे.	3
39	Chapter 2: Registrars, Enrolling Agencies and Enrolment Staff	पाठ २: रजिस्ट्रारस, नॉदणी संस्था आणि नॉदणीकर्मचारी	Who among the following is responsible for setting up of the laptop/desktop with Aadhaar client installed and tested at Enrolment Center?	आधार ग्राहक बसवण्यासहीत लॅपटॉप / डेस्कटॉपच्या स्थापनेसाठी आणि नॉदणी केंद्रावर परीक्षण करण्यास खालीलपैकी कोण जबाबदार असतो?	Authority	प्राधिकरण	Registrar	निबंधक	Operator/Su pervisor	संचालक/पर्य वेक्षक	IT technician	IT तंत्रज्ञ	3

40	Chapter 2: Registrars, Enrolling Agencies and Enrolment Staff	पाठ २: रजिस्ट्रारस, नोंदणी संस्था आणि नोंदणीकर्मचारी	Supervisor must submit his/her "On boarding Form" along with the required documents to the Enrolment Agency, which in turn submits the form to _____ concerned for verification.	पर्यवेक्षकाने नोंदणी एजन्सीला त्याचे / तिचे "ऑन- बोर्डिंग फॉर्म" (on-boarding form) आवश्यक कागदपत्रांसह सादर करणे आवश्यक आहे, जे पर्यायाने पडताळणीसाठी संबंधित _____ ला सादर करतात	Authority's Regional Offices	प्राधिकरणा ची क्षेत्रीय कार्यालये	Verification officer	प्रमाणक (वेरिफायिंग) अधिकारी	Another supervisor	अन्य पर्यवेक्षक	Registrar Office	निबंधक कार्यालय	1
41	Chapter 2: Registrars, Enrolling Agencies and Enrolment Staff	पाठ २: रजिस्ट्रारस, नोंदणी संस्था आणि नोंदणीकर्मचारी	Who among the following is considered as enrolled user during the operator/supervisor on-boarding?	संचालक/पर्यवेक्षक ऑन- बोर्डिंग (on-boarding) दरम्यान खालीलपैकी कोण नोंदणीकृत वापरकर्ता मानला जातो?	A user who introduces other residents who cannot produce POI or POA	POI किंवा POA सादर न करू शकणाऱ्या इतर रहिवाशांचा परिचय करून देणारा वापरकर्ता (युजर)	A user who has filled the enrollment form to get Aadhaar	आधार प्राप्त करण्यासाठी नोंदणी फॉर्म भरलेला असेल तो वापरकर्ता (युजर)	A user who has appeared at an enrolment centre to get enrolled for Aadhaar	आधार नोंदणी करण्यासाठी नोंदणी संस्थेमध्ये आलेला वापरकर्ता (युजर)	Operator/Sup ervisor whose biometric verification is successfully completed and stored in the Enrolment Client	संचालक/पर्यवे क्षक ज्यांचे बायोमेट्रिक प्रमाणात यशस्वीरीत्या पूर्ण झाले असेल आणि नोंदणी ग्राहकांमध्ये साठवले गेले असेल .	4
42	Chapter 2: Registrars, Enrolling Agencies and Enrolment Staff	पाठ २: रजिस्ट्रारस, नोंदणी संस्था आणि नोंदणीकर्मचारी	In case of Introducer- based enrolment, which of the given additional information shall be collected? I. Introducer's signature II. Introducer's thumb impression III. Introducer's Aadhaar number	परिचयकर्ता-आधारित नोंदणीच्या बाबतीत, कोणती अतिरिक्त माहिती जमा करावी लागेेल ? I. परिचयकर्त्याची स्वाक्षरी II. परिचयकर्त्याच्या अंगठ्याचा ठसा III. परिचयकर्त्याचा आधार क्रमांक	Only I	फक्त I	Only II	फक्त II	Both II and III	II आणि III दोन्ही	All the given options	दिलेले सर्व पर्याय	4

43	Chapter 2: Registrars, Enrolling Agencies and Enrolment Staff	पाठ २: रजिस्ट्रारस, नोंदणी संस्था आणि नोंदणीकर्मचारी	As part of managing the enrolment centre, which of the following should a "Supervisor" do?	नोंदणी संस्थेच्या व्यवस्थापनाचा एक भाग म्हणून, "पर्यवेक्षकाने " खालीलपैकी काय करावे?	"Sign off" every enrolment on Aadhaar client	आधार ग्राहकांवरी ल प्रत्येक नोंदणी "Sign off" (बंद) करावी.	Use "Find Aadhaar Facility" to ensure fresh residents have never enrolled	ज्या नवीन रहिवाशांनी कधीच नोंदणी केली नसेल त्यांची निश्चिती करण्यासाठी "आधार सुविधा शोधा" वापरावी.	Ensure that the Operator provides his/her biometric confirmatio n after every Aadhaar enrolment/ update	प्रत्येक आधार नोंदणी / अद्ययावतानं तर (अपडेट) संचालक त्याची बायोमेट्रिक पुष्टी देतो की नाही हे सुनिश्चित करावे.	All the given options	दिलेले सर्व पर्याय	4
44	Chapter 2: Registrars, Enrolling Agencies and Enrolment Staff	पाठ २: रजिस्ट्रारस, नोंदणी संस्था आणि नोंदणीकर्मचारी	Supervisor also ensures that enrolment stations are synched at least once in every _____.	पर्यवेक्षक हे देखील सुनिश्चित करतो की नोंदणी केंद्रांची संख्या _____ मध्ये कमीतकमी एकदा तरी संक्रमित केली जाईल.	10 days	10 दिवस	15 days	15 दिवस	20 days	20 दिवस	Month	महिना	1
45	Chapter 2: Registrars, Enrolling Agencies and Enrolment Staff	पाठ २: रजिस्ट्रारस, नोंदणी संस्था आणि नोंदणीकर्मचारी	Which of the following should a supervisor ensure to backup, sync and export data? I. Take backup of all the enrolment data twice a day to external hard disk II. Send all the day-to- day enrolment details to your personal email ID III. Sync enrolment stations at least once in every 10 days IV. Maintain a register for data exported V. Save all the data on Google cloud	पर्यवेक्षकाने डेटा बॅकअप, समक्रमण (sync) व निर्यात यांची खात्री करण्यासाठी खालीलपैकी काय करावे? I. पूर्ण नोंदणीच्या माहितीचे (डेटा) दिवसातून दोन वेळा बाह्य हार्ड डिस्कवर बॅकअप घेणे. II. प्रत्येक दिवसाच्या नोंदणी तपशिलाचा (डेटा) बॅकअप आपल्या वैयक्तिक ईमेल आयडी (email ID)ला पाठवावा. III. प्रत्येक 10 दिवसात किमान एकदा तरी नोंदणी संस्था संक्रमण (सिंक्रोनाइझ) करणे. IV. निर्यात केलेल्या तपशीला (डेटा) करिता नोंदवही ठेवणे.	I, II and IV	I, II आणि IV	I, III and IV	I, III आणि IV	II, III, IV and V	II, III, IV आणि V	All the given options	दिलेले सर्व पर्याय	2

46	Chapter 2: Registrars, Enrolling Agencies and Enrolment Staff	पाठ २: रजिस्ट्रार्स, नॉंदणी संस्था आणि नॉंदणीकर्मचारी	At the end of the day, supervisor should allow the operator to review the Enrolment packets created by him?	दिवस अखेरीस पर्यवेक्षकाने संचालकाला त्याने निर्मित केलेल्या नॉंदणी पॅकेट्सचा आढावा घेण्याची संमती दिली पाहिजे.	TRUE	सत्य	FALSE	असत्य					2
47	Chapter 2: Registrars, Enrolling Agencies and Enrolment Staff	पाठ २: रजिस्ट्रार्स, नॉंदणी संस्था आणि नॉंदणीकर्मचारी	In case of any error found in the enrolment data entered, which of the following should be done?	नॉंदणी केलेल्या डेटामध्ये कोणत्याही त्रुटी आढळल्यास पुढील पैकी काय करावे?	Use discretion to fill in the details correctly	योग्यरिती ने तपशील भरण्यासाठी सूचना वापरणे.	A supervisor needs to identify the correct data	पर्यवेक्षकाने योग्य तपशील (डेटा) ओळखणे आवश्यक असते.	Inform the resident to come to the enrolment centre within correction time frame	दुरुस्तीच्या विहित वेळेत नॉंदणी संस्थेत येण्यासाठी रहिवाशांनाक ळविणे.	Go to the resident's house and collect the right details	रहिवाशांच्या घरी जाणे आणि योग्य तपशील गोळा करणे.	3
48	Chapter 2: Registrars, Enrolling Agencies and Enrolment Staff	पाठ २: रजिस्ट्रार्स, नॉंदणी संस्था आणि नॉंदणीकर्मचारी	Which of the following actions should a supervisor do after day-end review?	दिवसाअखेरीस पुनर्वेलोकानानंतर पर्यवेक्षकाने पुढीलपैकी कोणती कृती करावी?	Sign off by giving his/her fingerprint	त्याच्या / तिच्या बोटांचे ठसे देऊन साइन ऑफ(बंद) करणे.	Send a mail to authority	प्राधिकरणांना मेल पाठवणे	Send bulk SMSes to the residents enrolled for the day	दिवसभरात नॉंद झालेल्या रहिवाशांना मोठ्या प्रमाणात संदेश पाठवणे.	Ask operator to sign off by giving his/her fingerprint	संचालकाला त्याच्या / तिच्या बोटांचे ठसे देऊन साइन ऑफ(बंद) करण्यास सांगणे.	1
49	Chapter 2: Registrars, Enrolling Agencies and Enrolment Staff	पाठ २: रजिस्ट्रार्स, नॉंदणी संस्था आणि नॉंदणीकर्मचारी	A supervisor monitors and audits the functions at the enrolment centre. How does the audit feedback help the entire team?	एक पर्यवेक्षक नॉंदणी केंद्रावर कामांची पाहणी आणि हिशेब तपासणी (ऑडिट) करतो . हिशेब तपासणीचा अभिप्राय संपूर्ण संचालका कशा प्रकारे मदत करतो?	Remove the under- performing operators	निकृष्ट दर्जाचे काम करणाऱ्या संचालकांना काढून टाकणे.	Cut the pay of the operators whose performance is not up to the benchmark	निर्देशित मापदंडाप्रमाणे कामकाज न करणाऱ्या संचालकांच्या वेतनात घट करणे.	Identify the areas of improvement of enrolment operations and data quality	नॉंदणी कार्यवाही आणि माहिती (डेटा) गुणवत्ता यांना सुधारित करण्याचे स्थान ओळखणे	Escalate the matters to the Authority	प्रकरणे प्राधिकरणाच्या स्तरापर्यंत नेली जातात.	3

50	Chapter 2: Registrars, Enrolling Agencies and Enrolment Staff	पाठ २: रजिस्ट्रारस, नॉंदणी संस्था आणि नॉंदणीकर्मचारी	Who is an operator/supervisor?	संचालक / पर्यवेक्षक कोण आहे?	A person who handles the functions of an enrolment agency like cleaning, electricity connection ect.	स्वच्छता, वीज जोडणी इत्यादी नॉंदणी संस्थेचे कार्य हाताळणारी व्यक्ती.	A mediator between the Authority and enrolment agency	प्राधिकरण आणि नॉंदणी संस्था यांच्यातील मध्यस्थ	An individual employed by an Enrolment Agency to execute enrolment at the enrolment stations	नॉंदणी संस्थेद्वारे , नॉंदणी संस्थे वर नॉंदणीची अंमलबजाव णी करण्यासाठी नियुक्त केलौ गेलेली व्यक्ती	A resident who comes to the enrolment agency to get enrolled for Aadhaar	नॉंदणी संस्थेवर आधार नॉंदणी करून घेण्यासाठी येणारा रहिवासी.	3
51	Chapter 2: Registrars, Enrolling Agencies and Enrolment Staff	पाठ २: रजिस्ट्रारस, नॉंदणी संस्था आणि नॉंदणीकर्मचारी	Which of the following is the eligibility criteria for an individual to work for the role of operator/supervisor?	संचालक / पर्यवेक्षकाच्या भूमिकेसाठी एखाद्या व्यक्तीस काम करण्यासाठी पुढील पैकी कोणते पात्रता निकष आहे?	Person should be between 18 and 21 years of age	व्यक्ती 18 आणि 21 वर्षांच्या मध्ये असावी.	Person should be a graduate	व्यक्ती पदवीधर असावी.	Person should be expert in JAVA	व्यक्ती जावा (जावा) मध्ये निपुण असावी.	Person should have obtained "Operator/Su pervisor Certificate" from a Testing and Certification Agency	व्यक्तीने चाचणी आणि प्रमाणन संस्थेकडून (टेस्टिंग आणि सर्टिफिकेशन एजन्सी) "संचालक / पर्यवेक्षक प्रमाणपत्र" घेतले पाहिजे.	4
52	Chapter 2: Registrars, Enrolling Agencies and Enrolment Staff	पाठ २: रजिस्ट्रारस, नॉंदणी संस्था आणि नॉंदणीकर्मचारी	Which of the following should an operator/supervisor must ensure when checking resident's Aadhaar enrolment or Update form?	रहिवाशाच्या आधार नॉंदणी किंवा अद्यतन (अपडेट) फॉर्मची तपासणी करताना संचाल / पर्यवेक्षकाने काय सुनिश्चित करावे.	Has resident's thumbprint	रहिवाशा च्या अंगठ्याचा ठसा असतो.	Has operator's thumbprint	संचालकाच्या अंगठ्याचा ठसा असतो.	Has verifier's signature	प्रमाणकांची (वेरिफायर) स्वाक्षरी असते.	Has the introducer's or HOF's signature	परिचयकर्त्या ची किंवा HOF's (कुटुंब प्रमुखाची) स्वाक्षरी असते.	3
53	Chapter 2: Registrars, Enrolling Agencies and Enrolment Staff	पाठ २: रजिस्ट्रारस, नॉंदणी संस्था आणि नॉंदणीकर्मचारी	Operator should make sure that the resident's screen is off when capturing his/her biometrics and Iris.	संचालकाने त्याचे / तिचे बायोमेट्रिक्स आणि Iris(आयिरिस) टिपण्यासाठी रहिवासी स्क्रीन (पटल) बंद आहे याची खात्री करावी.	YES	होय	NO	नाही					2

54	Chapter 2: Registrars, Enrolling Agencies and Enrolment Staff	पाठ २: रजिस्ट्रार्स, नॉंदणी संस्था आणि नॉंदणीकर्मचारी	Operator should ask the resident to cross check the data being entered and review demographic data with resident before signing off.	संचालकाचे रहिवाशांना , साईनिंग ऑफ (बंद) करण्यापूर्वी नमूद केलेल्या माहितीचे पुनरावलोकन करण्यास सांगावे आणि रहिवाशाबरोबर लोकसांख्यिकी (डेमोग्राफिक डेटा) तपशील तपासावा .	TRUE	सत्य	FALSE	असत्य						1
55	Chapter 2: Registrars, Enrolling Agencies and Enrolment Staff	पाठ २: रजिस्ट्रार्स, नॉंदणी संस्था आणि नॉंदणीकर्मचारी	In case of Anganwadi Asha worker who wants to be a CELC operator, what should be his/her minimum qualification?	आंगणवाडी आशा कर्मचाऱ्यांच्या बाबतीत, जे सीईएलसी ऑपरेटर बनू इच्छित असल्यास, त्याची / तिची किमान शैक्षणिक पात्रता काय असावी?	10th Pass	10 वी उत्तीर्ण	12th Pass	12 वी उत्तीर्ण	Graduate	पदवीधर	Diploma holder	डिप्लोमा धारक		1
56	Chapter 2: Registrars, Enrolling Agencies and Enrolment Staff	पाठ २: रजिस्ट्रार्स, नॉंदणी संस्था आणि नॉंदणीकर्मचारी	Who among the following has the authority to approve or reject the onboarding of operators?	पुढीलपैकी कोणाकडे संचालकाच्या ऑनबोर्डिंगला मंजूरी किंवा नाकारण्याचे अधिकार आहेत?	Any other operator	कोणताही अन्य संचालक (आयोजक)	UIDAI Regional Office	यूआयडीएआय प्रादेशिक कार्यालय	Supervisor	पर्यवेक्षक	Resident	रहिवासी (निवासी)		2
57	Chapter 2: Registrars, Enrolling Agencies and Enrolment Staff	पाठ २: रजिस्ट्रार्स, नॉंदणी संस्था आणि नॉंदणीकर्मचारी	Which of the following is used to enrol a child?	बालकाची नॉंदणी करण्यासाठी पुढील पैकी काय वापरले जाते?	CELC tablet	CELC टॅब्लेट	Any desktop computer with CELC client installed	CELC ग्राहक बसवलेला कोणताही डेस्कटॉप संगणक	Any laptop with CELC client installed	CELC ग्राहक बसवलेला कोणताही लॅपटॉप	Enrolment form	नामांकन फॉर्म		1
58	Chapter 2: Registrars, Enrolling Agencies and Enrolment Staff	पाठ २: रजिस्ट्रार्स, नॉंदणी संस्था आणि नॉंदणीकर्मचारी	Which of the following is done to add a CELC operator in the Aadhaar client software?	आधार ग्राहक सॉफ्टवेअरमध्ये सीईएलसी ऑपरेटर जोडण्यासाठी खालीलपैकी काय केले जाते?	Take the operator's original identity proof documents	संचालकाचे मूळ ओळख पुरावे असलेले दस्तऐवज घेणे.	Take the operator's signature	संचालकाची स्वाक्षरी घेणे.	Take the operator's biometrics	संचालकाचे बायोमेट्रिक्स घेणे.	Take the operator's original qualification certificates	संचालकाची मूळ शैक्षणिक प्रमाणपत्रे घेणे.		3

59	Chapter 2: Registrars, Enrolling Agencies and Enrolment Staff	पाठ २: रजिस्ट्रारस, नोंदणी संस्था आणि नोंदणीकर्मचारी	Who is a verifier?	प्रमाणक (वेरिफायर) कोण असतो ?	One who verifies if the given biometrics are right	दिलेल्या बायोमेट्रिक्स बरोबर आहेत का ते प्रमाणित करणारा (तपासणारा)	One who verifies the documents and Enrolment/U pdate Form submitted by the resident	रहिवाशाद्वारे सादर करण्यात आलेली कागदपत्रे आणि नावनोंदणी / अद्यतन (अपडेट) फॉर्म प्रमाणित करणारी व्यक्ती	One who verifies that the resident is enrolling for the first time	रहिवाशी प्रथमच नावनोंदणी करीत आहे याची पुष्टी करणारा	One who ensures that the resident is at least a graduate before enrolling	नोंदणी करण्यापूर्वी रहिवाशी किमान पदवीधर आहे का हे सुनिश्चित करून घेणारा	2
60	Chapter 2: Registrars, Enrolling Agencies and Enrolment Staff	पाठ २: रजिस्ट्रारस, नोंदणी संस्था आणि नोंदणीकर्मचारी	Who among the following are well suited for the role of verifier?	प्रमाणकाची (वेरिफायर) भूमिका करण्यासाठी पुढील पैकी योग्य आहे?	Private school teachers	खाजगी शाळा शिक्षक	Retired Government officials	निवृत्त सरकारी अधिकारी	Well- educated housewives	सुशिक्षित गृहिणी	Military personnel	सैन्य कर्मचारी	2
61	Chapter 2: Registrars, Enrolling Agencies and Enrolment Staff	पाठ २: रजिस्ट्रारस, नोंदणी संस्था आणि नोंदणीकर्मचारी	Which of the following documents submitted by resident is acceptable for verification purpose as POA?	रहिवाशाने पीओए (POA)) म्हणून पडताळणीसाठी सादर केलेली पुढील पैकी कोणती कागदपत्रे स्वीकाराई आहेत ?	Original educational qualification documents	मूळ शैक्षणिक पात्रता कागदपत्रे	Photocopy of PAN card attested by a Gazetted officer	राजपत्रित अधिकार्याने प्रमाणित केलेली पॅनकार्डची छायापत्र	Electricity bill not older than 3 months	3 महिन्यापेक्षा जुने नसलेले वीज बिले	All the given options	दिलेले सर्व पर्याय	3
62	Chapter 2: Registrars, Enrolling Agencies and Enrolment Staff	पाठ २: रजिस्ट्रारस, नोंदणी संस्था आणि नोंदणीकर्मचारी	In which of the following instances can a verifier refuse verification?	खालीलपैकी कोणत्या उदाहरणांमध्ये प्रमाणक (वेरिफायर) सत्यापन (प्रमाणन) नाकारू शकतो ?	If he finds that the details in a document are edited	एखाद्या दस्तऐवजा तील माहितीम ध्ये फेरफार केल्याचे त्याला आढळले तर	If the photocopy of education qualification certificate is submitted	शिक्षण पात्रता प्रमाण पत्राचे छायाचित्र सादर केले गेले असेल तर	If the resident submits electricity bill as proof of address	निवासी पत्त्याचा पुरावा म्हणून रहिवाशाने वीज बिल सादर केले असेल तर	Both 1 and 2	1 आणि २ दोन्ही	4
63	Chapter 2: Registrars, Enrolling Agencies and Enrolment Staff	पाठ २: रजिस्ट्रारस, नोंदणी संस्था आणि नोंदणीकर्मचारी	Pol requires a document containing the resident's name and _____.	पी ओ आय (Pol) साठी रहिवाशाचे नाव आणि _____ समाविष्ट असलेले दस्तऐवज आवश्यक आहे. _	Mobile number	भ्रमण ध्वनी क्रमांक (मोबाईल नंबर)	Residential address	घरचा पत्ता	E-mail address	ई -मेल (E- mail) पत्ता छायाचित्र (फोटोग्राफ)	Photograph	भ्रमण ध्वनी क्रमांक (मोबाईल नंबर)	घरचा पत्ता

64	Chapter 2: Registrars, Enrolling Agencies and Enrolment Staff	पाठ २: रजिस्ट्रारस, नॉदणी संस्था आणि नॉदणीकर्मचारी	A resident approached you for Aadhaar enrolment. The resident's name in the POI is Chandra Prasad, whereas in the POA, it is Chandra Shekar. What would you do in such a case?	एक निवासी/रहिवासी तुमच्याकडे आधार नॉदणीसाठी येतो . पीओआय (POI) मध्ये रहिवाशाचे नाव चन्द्रा प्रसाद आहे, तर पीओएमध्ये (POA) ते चंद्रशेखर असे आहे. अशा परिस्थितीत आपण काय कराल?	Enter the name as Chandra Prasad	चंद्र प्रसाद असे नाव नमूद करणे	Enter the name as Chandra Shekar	चंद्र शेखर असे नाव नमूद करणे	Enter the name as Chandra Shekar Prasad	चंद्र शेखर प्रसाद असे नाव नमूद करणे	Reject the application	अर्ज फेटाळणे	4
65	Chapter 2: Registrars, Enrolling Agencies and Enrolment Staff	पाठ २: रजिस्ट्रारस, नॉदणी संस्था आणि नॉदणीकर्मचारी	What would you do in case the two documentary proofs produced by the enrollee have variation in the same name?	एकाच नावामध्ये बदल असलेले दोन कागदोपत्री पुरावे नामांकन कर्त्याने सादर केले असतील एकाच तर तुम्ही काय कराल?	Enter the name as given in educational qualification	शैक्षणिक गुणवत्तेम ध्ये दिल्याप्रमा णे नाव नमूद करणे	Enter the resident's full name	रहिवाशाचे संपूर्ण नाव नमूद करणे	Enter the name as suggested by the resident	रहिवाशाने सुचवल्याप्रमा णे नाव नमूद करणे	Enter the name as recorded in POA document	POA (पी ओ ए)कागदपत्रात नॉद केल्याप्रमाणे नाव नमूद करणे	4
66	Chapter 2: Registrars, Enrolling Agencies and Enrolment Staff	पाठ २: रजिस्ट्रारस, नॉदणी संस्था आणि नॉदणीकर्मचारी	Which of the following should operator do before taking his role as operator?	संचालक म्हणून भूमिका बजावण्यापूर्वी संचालकाने काय करावे ?	Complete his studies and not engage in any other education- related activities during his tenure	त्याच्या कालावधीत त्याचे शिक्षण पूर्ण करतो आणि अन्य शिक्षण- संबंधित उपक्रमाम ध्ये गुंतलेला नसणे	Read the complete Training Material on Aadhaar Enrolment/U pdate available on Authority's website and get certified	नॉदणी / अद्यतन (अपडेट) प्राधिकरणा च्या वेबसाइटवर उपलब्ध असलेली आणि प्रमाणित केलेली संपूर्ण माहिती वाचावी	Get trained on software technologie s like C and Java	सी (C)आणि जावा (java)सारख्या सॉफ्टवेअर तंत्रज्ञानामध्ये प्रशिक्षित होणे	All the given options	दिलेले सर्व पर्याय	2
67	Chapter 2: Registrars, Enrolling Agencies and Enrolment Staff	पाठ २: रजिस्ट्रारस, नॉदणी संस्था आणि नॉदणीकर्मचारी	Supervisor must ensure that staff at the centre do not ask for any additional money except for the prescribed fee.	पर्यवेक्षकाने हे सुनिश्चित केले पाहिजे की केंद्रातील कर्मचारी निर्धारित शुल्क वगळता कोणत्याही अतिरिक्त पैशाची मागणी करत नाहीत.	TRUE	सत्य	FALSE	असत्य					1

68	Chapter 2: Registrars, Enrolling Agencies and Enrolment Staff	पाठ २: रजिस्ट्रारस, नॉदणी संस्था आणि नॉदणीकर्मचारी	Any serving /retired official both from Government and PSUs including Banks not below the rank of _____ may be allowed to be deployed as verifiers.	कोणत्याही शासकीय आणि बँकांसह PSUs च्या सेवेत , _____ च्या दर्जेपेक्षा कमी नसलेले दोन्ही - सेवेतील / सेवानिवृत्त झालेले अधिकारी - यांना प्रमाणक (वेरिफायर) म्हणून नियुक्त होण्याची मान्यता मिळू शकते .	Group A	गट A	Group B	गट B	Group C	गट C	Managers	व्यवस्थापक	3
69	Chapter 2: Registrars, Enrolling Agencies and Enrolment Staff	पाठ २: रजिस्ट्रारस, नॉदणी संस्था आणि नॉदणीकर्मचारी	Which of the following items of information is only collected for records and no verification will be carried out?	खालील पैकी माहितीच्या कोणत्या गोष्टी फक्त नॉदी साठी जमा केल्या जातात आणि त्यांची कोणतीही पडताळणी केली जाणार नाही ?	Information on parents, in case of adults	प्रौढांच्या बाबतीत पालकांची माहिती,	Information on education qualification s	शैक्षणिक पात्रतेसंबंधी माहिती	Information related to address in case of child	बालकाच्या बाबतीत पत्त्याशी संबंधित माहिती	Information related to parents in case of a child	बालकाच्या बाबतीत पालकांशी संबंधित माहिती	1
70	Chapter 2: Registrars, Enrolling Agencies and Enrolment Staff	पाठ २: रजिस्ट्रारस, नॉदणी संस्था आणि नॉदणीकर्मचारी	Which of the following should be done to establish the relationship between HoF and the family members?	कुटुंब प्रमुख आणि कुटुंबातील सदस्यांमधील नातेसंबंध स्थापित करण्यासाठी पुढीलपैकी काय करावे?	Verify the POR document	POR दस्तऐवज सत्यापित करणे.	Interview the family members	कुटुंब सदस्यांची मुलाखत घेणे	Ask for DNA report	डीएनए रिपोर्टसाठी विचारणे.	Verify with the neighbours of the family	कुटुंबाच्या शेजाऱ्यांबरोबर सुनिश्चिती करणे	1
71	Chapter 2: Registrars, Enrolling Agencies and Enrolment Staff	पाठ २: रजिस्ट्रारस, नॉदणी संस्था आणि नॉदणीकर्मचारी	Head of Family must always accompany the family member when the family member is getting enrolled.	कुटुंब प्रमुखाने कुटुंबातील सदस्याच्या नॉदणी च्या वेळी कुटुंबातील सदस्यासोबत नेहमीच असणे आवश्यक असते.	TRUE	सत्य	FALSE	असत्य					1
72	Chapter 2: Registrars, Enrolling Agencies and Enrolment Staff	पाठ २: रजिस्ट्रारस, नॉदणी संस्था आणि नॉदणीकर्मचारी	It is not mandatory to verify the HoF details in the Enrolment/ Update Form in case of HoF-based verification.	कुटुंब प्रमुख आधारित सत्यापन झाल्यास नॉदणी / अद्यतन (अपडेट) फॉर्म मध्ये कुटुंब प्रमुखाच्या तपशीलाची पडताळणी करणे अनिवार्य नाही.	TRUE	सत्य	FALSE	असत्य					2

73	Chapter 2: Registrars, Enrolling Agencies and Enrolment Staff	पाठ २: रजिस्ट्रारस, नॉदणी संस्था आणि नॉदणीकर्मचारी	It is not essential to mention the relationship details in case of HoF-based enrolments.	कुटुंब प्रमुख आधारित नावनॉदणी बाबतीत संबंध तपशील उल्लेख करणे आवश्यक नाही.	TRUE	सत्य	FALSE	असत्य						2
74	Chapter 2: Registrars, Enrolling Agencies and Enrolment Staff	पाठ २: रजिस्ट्रारस, नॉदणी संस्था आणि नॉदणीकर्मचारी	In case of Introducer- based enrolment, only introducer's name as additional information is required.	परिचयकर्ता-आधारित नावनॉदणी बाबतीत, केवळ परिचयकर्त्याचे नाव अतिरिक्त माहिती म्हणून आवश्यक आहे.	TRUE	सत्य	FALSE	असत्य						2
75	Chapter 2: Registrars, Enrolling Agencies and Enrolment Staff	पाठ २: रजिस्ट्रारस, नॉदणी संस्था आणि नॉदणीकर्मचारी	It is mandatory to note the religion and caste when enrolling a resident for Aadhaar.	आधार साठी रहिवाशांची नॉदणी करताना धर्म आणि जातीची नॉद करणे अनिवार्य आहे.	TRUE	सत्य	FALSE	असत्य						2
76	Chapter 2: Registrars, Enrolling Agencies and Enrolment Staff	पाठ २: रजिस्ट्रारस, नॉदणी संस्था आणि नॉदणीकर्मचारी	In case of Head of Family based enrolment, the HOF's Aadhaar number should be verified against his/her Aadhaar letter.	कुटुंब प्रमुख आधारावर नॉदणी करण्याच्या बाबतीत, एचओएफच्या (कुटुंब प्रमुखाच्या आधार क्रमांकाची पडताळणी त्यांच्या / तिच्या आधार पत्रकाबरोबर केली पाहिजे.	TRUE	सत्य	FALSE	असत्य						1
77	Chapter 2: Registrars, Enrolling Agencies and Enrolment Staff	पाठ २: रजिस्ट्रारस, नॉदणी संस्था आणि नॉदणीकर्मचारी	Residential address is an additional demographic information required for enrolment.	निवासी पत्ता म्हणजे नॉदणीसाठी आवश्यक असलेली अतिरिक्त लोकसंख्याशास्त्र माहिती.	TRUE	सत्य	FALSE	असत्य						2
78	Chapter 2: Registrars, Enrolling Agencies and Enrolment Staff	पाठ २: रजिस्ट्रारस, नॉदणी संस्था आणि नॉदणीकर्मचारी	Who among the following can be an "Introducer"?	पुढीलपैकी कोण "परिचयकर्ता" होऊ शकतो?	Registrar's employee	निबंधकाचे कर्मचारी	Head of the family	कुटुंब प्रमुख	Any Indian citizen	कोणताही भारतीय नागरिक	A farmer	एक शेतकरी		1
79	Chapter 2: Registrars, Enrolling Agencies and Enrolment Staff	पाठ २: रजिस्ट्रारस, नॉदणी संस्था आणि नॉदणीकर्मचारी	Name is a demographic information required to be provided during enrolment.	नाव एक लोकसांख्यिक माहिती आहे जे नॉदणीदरम्यान पुरविले जाणे आवश्यक आहे.	TRUE	सत्य	FALSE	असत्य						1

80	Chapter 2: Registrars, Enrolling Agencies and Enrolment Staff	पाठ २: रजिस्ट्रार्स, नोंदणी संस्था आणि नोंदणीकर्मचारी	Gender is a demographic information required to be provided during enrolment.	लिंग ही एक लोकसांख्यिक माहिती आहे जी नोंदणीदरम्यान पुरविली जाणे आवश्यक आहे.	TRUE	सत्य	FALSE	असत्य						1
81	Chapter 2: Registrars, Enrolling Agencies and Enrolment Staff	पाठ २: रजिस्ट्रार्स, नोंदणी संस्था आणि नोंदणीकर्मचारी	The operator should take the resident's mobile number mandatorily and enter the same in enrolment form.	संचालकाने / आयोजकाने रहिवाशाचा भ्रमण ध्वनी क्रमांक (मोबाईल नंबर) घेणे आणि तो नोंदणी फॉर्ममध्ये दाखल करणे अनिवार्यपणे आहे.	TRUE	सत्य	FALSE	असत्य						2
82	Chapter 2: Registrars, Enrolling Agencies and Enrolment Staff	पाठ २: रजिस्ट्रार्स, नोंदणी संस्था आणि नोंदणीकर्मचारी	An operator should capture GPS coordinates at the start of enrolment every day.	प्रत्येक दिवसाच्या सुरवातीला संचालकाने / आयोजकाने जी पी एस (GPS) समन्वय टिपून घेणे आवश्यक आहे.	TRUE	सत्य	FALSE	असत्य						1
83	Chapter 2: Registrars, Enrolling Agencies and Enrolment Staff	पाठ २: रजिस्ट्रार्स, नोंदणी संस्था आणि नोंदणीकर्मचारी	Which of the following demographic information shall be collected from all individuals undergoing enrolment, other than children below five years of age?	पुढील कोणती लोकसंख्या माहिती , पाच वर्षांपेक्षा कमी वयाच्या मुलांव्यतिरिक्त , नावनोंदणी प्रक्रिये मधून जाणाऱ्या सर्व माणसांकडून गोळा केली जाईल ?	Name Mobile number Height Eye colour	नाव भ्रमणध्वनी क्रमांक (Mobile no.) उंची डोळ्यांचा रंग	Name Gender Birth certificate Mother's birth certificate	नाव लिंग जन्म दाखला आईचा जन्म दाखला	Name Date of birth Gender Residential address	नाव जन्म दिनांक लिंग घरचा पत्ता	Name Place Height Mobile number	नाव ठिकाण उंची भ्रमणध्वनी क्रमांक(Mobil e no.)	3	

84	Chapter 2: Registrars, Enrolling Agencies and Enrolment Staff	पाठ २: रजिस्ट्रारस, नॉंदणी संस्था आणि नॉंदणीकर्मचारी	A resident, Bhaktiyar Rahul Sharma has approached you for enrollment. Which of the following is the right way for entering his name in the system?	एक रहिवासी, भक्तियार राहुल शर्मा यांनी नॉंदणीसाठी आपल्याकडे संपर्क साधला आहे. त्यांचे नाव सिस्टीम मध्ये प्रविष्ट करण्यासाठी पुढीलपैकी कोणता मार्ग योग्य आहे?	B. R Sharma	बी. आर . शर्मा	B. Rahul Sharma	बी. राहुल शर्मा	Bhaktiyar Rahul Sharma	भक्तियार राहुल शर्मा	BRS	बी आर एस	3
85	Chapter 2: Registrars, Enrolling Agencies and Enrolment Staff	पाठ २: रजिस्ट्रारस, नॉंदणी संस्था आणि नॉंदणीकर्मचारी	Sukumar Raj Pal has approached you to get enrolled for Aadhaar. You find that his graduation certificate, which is submitted as POI has Sukumar Raj Pal and whereas electricity bill, which is submitted as POA has Raj Sukumar Pal. In this case, what should be the name entered in Aadhaar enrollment form?	सुकुमार राज पाल यांनी आपणास आधार नॉंदणी साठी संपर्क साधला आहे आपणास असे आढळले आहे की त्यांचे पदवी प्रमाणपत्र, जे POI (पीओआय) म्हणून सादर केले आहे त्यात सुकुमार राज पाल असे नाव आहे आणि वीज बिल जे POI (पीओए) म्हणून सादर केले आहे त्यात राज सुकुमार पाल असे नाव आहे. या बाबतीत, आधार नॉंदणी फॉर्ममध्ये कोणते नाव असावे?	RS Pal	आर एस पाल	Raj Sukumar Pal	राज सुकुमार पाल	Sukumar Raj Pal	सुकुमार राज पाल	As declared by the resident	रहिवाशाने घोषित केल्या प्रमाणे	4

86	Chapter 2: Registrars, Enrolling Agencies and Enrolment Staff	पाठ २: रजिस्ट्रारस, नॉदणी संस्था आणि नॉदणीकर्मचारी	Which of the following should an operator ensure before starting his/her day? I. Ensure the date and time on the system is current date and time II. Capture GPS coordinates III. Send SMS to all the residents in the region to come and enroll IV. Ensure that the station layout is as per Authority guidelines	तिच्या / त्याच्या दिवसाची सुरुवात करण्यापूर्वी आयोजकाने खालीलपैकी कोणती गोष्ट सुनिश्चित करावी? I. प्रणाली (सिस्टिम) मध्ये तारीख आणि वेळ ही चालू (आजची) तारीख आणि वेळ आहे हे सुनिश्चित करणे. II. GPS समन्वय टिपणे III. विभागातील सर्व रहिवाशांना येण्याचे आणि नॉदणीचे संदेश पाठवणे IV. स्टेशन लेआउट अधिकृत मार्गदर्शक तत्त्वानुसार आहे हे सुनिश्चित करणे	I, II and III	I, II आणि III	I and III	I आणि III	III and IV	III आणि IV	I, II and IV	I, II आणि IV	4
87	Chapter 2: Registrars, Enrolling Agencies and Enrolment Staff	पाठ २: रजिस्ट्रारस, नॉदणी संस्था आणि नॉदणीकर्मचारी	The Authority may authorise Registrars to charge from the residents, not exceeding an amount specified by the Authority, for update of demographic information and biometric information.	प्रबंधक निबंधकांना प्राधिकरणाने निर्दिष्ट केलेल्या रकमेपेक्षा जास्त नसलेली रक्कम रहिवाशांकडून ----- शुल्क म्हणून आकारणी करण्याचे अधिकार देऊ शकतात.	Convenience fee	सुविधा शुल्क	Registrar fee	निबंधक शुल्क	Observer's fee	निरीक्षकांचे शुल्क	Introducer's fee	परिचयकर्त्याचे शुल्क	1
88	Chapter 2: Registrars, Enrolling Agencies and Enrolment Staff	पाठ २: रजिस्ट्रारस, नॉदणी संस्था आणि नॉदणीकर्मचारी	Which of the following software can be used for updating Mobile number or email ID?	भ्रमण ध्वनी क्रमांक (मोबाईल नंबर) किंवा ईमेल आयडी अद्ययावत (अपडेट) करण्यासाठी खालीलपैकी कोणता सॉफ्टवेअर वापरला जाऊ शकतो?	Update Client Lite	अपडेट क्लाएंट लाईट)(Up date Client Lite)	ECMP	इसीएमपी (ECMP)	CELP	सीइएलपी (CELP)	None of the given	यापैकी काहीही नाही	1

89	Chapter 2: Registrars, Enrolling Agencies and Enrolment Staff	पाठ २: रजिस्ट्रारस, नॉदणी संस्था आणि नॉदणीकर्मचारी	The Authority shall require the biometric information of children to be updated upon attaining _____ of age and _____ of age in accordance with the procedure specified by the Authority, which is a mandatory update for children.	प्राधिकरणाने निर्दिष्ट केलेल्या प्रक्रियेनुसार बालकांच्या बायोमेट्रिक माहितीच्या अद्यतनाची (अपडेटची) आवश्यकता ते _____ आणि _____ या वयाचे झाल्यास असेल, जे बालकांसाठी अनिवार्य अद्यतन आहे.	Two years, twelve years	दोन वर्षे, बारा वर्षे	Five years, fifteen years	पाच वर्षे, पंधरा वर्षे	Ten years, eighteen years	दहा वर्षे, अठरा वर्षे	Four years, sixteen years	चार वर्षे, सोळा वर्षे	2
90	Chapter 2: Registrars, Enrolling Agencies and Enrolment Staff	पाठ २: रजिस्ट्रारस, नॉदणी संस्था आणि नॉदणीकर्मचारी	Which of the following should operator ensure during enrolment or update process?	नॉदणी किंवा अद्यतन (अपडेट) प्रक्रियेदरम्यान पुढील पैकी कोणती गोष्ट संचालकाने / आयोजकाने सुनिश्चित करावी ?	Enrolment or update form is uploaded	नावनॉदणी किंवा अद्यतन फॉर्म अपलोड केलेला आहे.	Supporting documents and signed slips are uploaded	सहाय्यक दस्तऐवज आणि स्वाक्षरीकृत स्लिप्स अपलोड केलेल्या आहेत.	All documents are returned to the resident after enrolment	नॉदणीनंतर सर्व दस्तऐवज रहिवाशांना परत केले जात आहेत	All the given options	दिलेले सर्व पर्याय	4
91	Chapter 2: Registrars, Enrolling Agencies and Enrolment Staff	पाठ २: रजिस्ट्रारस, नॉदणी संस्था आणि नॉदणीकर्मचारी	What is the key responsibility of a CELC operator?	सी इ एल सी (CELC) आयोजकाची मुख्य जबाबदारी कोणती आहे ?	Only to check Enrolment and Update Form	फक्त नावनॉदणी आणि अद्यतन फॉर्म तपासण्या साठी	To enrol or update only	फक्त नॉदणी किंवा अद्यतन					2
92	Chapter 2: Registrars, Enrolling Agencies and Enrolment Staff	पाठ २: रजिस्ट्रारस, नॉदणी संस्था आणि नॉदणीकर्मचारी	Which of the following software can be used for updating demographic or biometric details?	पुढीलपैकी कोणते सॉफ्टवेअर लोकसांख्यिक किंवा बायोमेट्रिक अद्यतने (अपडेट) करण्यासाठी वापरले जाऊ शकते?	Update Client Lite	अपडेट क्लाएंट लाईट)(Up date Client Lite)	ECMP	इसीएमपी (ECMP)	CELP	सीइएलपी (CELP)	API	(API) एपीआय	2
93	Chapter 2: Registrars, Enrolling Agencies and Enrolment Staff	पाठ २: रजिस्ट्रारस, नॉदणी संस्था आणि नॉदणीकर्मचारी	Which of the following certificates a CELC operator should have obtained?	सी इ एल सी (CELC) आयोजकाने/ संचालकाने पुढीलपैकी कोणते प्रमाणपत्र मिळवावे ?	Diploma in Software Technology	डिप्लोमा इन सॉफ्टवेअर टेक्नॉलॉ जी	Certificate in Basics of Computers	सर्टिफिकेट इन बेसिक्स ऑफ कॉम्प्युटर	CELC Operator Certificate	(CELC) सीइएलसी ऑपरेटर सर्टिफिकेट	Enrolment Operator Certificate	एनरोलमेंट ऑपरेटर सर्टिफिकेट	3

94	Chapter 2: Registrars, Enrolling Agencies and Enrolment Staff	पाठ २: रजिस्ट्रारस, नोंदणी संस्था आणि नोंदणीकर्मचारी	Which of the following statements is TRUE about Introducers? I. Introducers will be linked to a Registrar II. Introducers must not have a criminal record III. Introducer should be the head of the family IV. Introducer must be above 18 years V. Introducer can only introduce people within the Registrar's jurisdiction	पुढीलपैकी कोणते विधान परिचयकर्त्याच्या बाबतीत खरे आहे ? I. परिचयकर्ता निबंधकांशी संबद्ध असेल . II. परिचयकर्त्याची कोणताही गुन्हेगारी नोंद नसावी. III. परिचयकर्ता कुटुंबाचा प्रमुख असावा. IV. परिचयकर्ता 18 वर्षांपेक्षा अधिक असणे आवश्यक आहे. V. परिचयकर्ता फक्त रजिस्ट्रारच्या अधिकारक्षेत्रातील लोकांचा परिचय देऊ शकतो.	I, III and V	I, III आणि V	I, II, IV and V	I, II, IV आणि V	II and IV	II आणि IV	II, IV and V	II, IV आणि V	2
95	Chapter 2: Registrars, Enrolling Agencies and Enrolment Staff	पाठ २: रजिस्ट्रारस, नोंदणी संस्था आणि नोंदणीकर्मचारी	The Verifier should ensure that the name in the PoA document matches with the name in the Pol document.	सत्यापनकर्त्याने (पडताळणी करणाऱ्या व्यक्तीने) हे सुनिश्चित केले पाहिजे की PoA दस्तऐवजमधील नाव Pol दस्तऐवजामधील नावाशी जुळते.	TRUE	सत्य	FALSE	असत्य					1
96	Chapter 2: Registrars, Enrolling Agencies and Enrolment Staff	पाठ २: रजिस्ट्रारस, नोंदणी संस्था आणि नोंदणीकर्मचारी	Whose name should be given in "Care of" field?	"केअर ऑफ" फील्ड मध्ये कोणाचे नाव द्यावे?	Child's name	बालकाचे नाव	Any person who is 18 years old and above	18 वर्ष किंवा त्यापेक्षा जास्त वयाच्या व्यक्तीचे नाव	Mother's name	आईचे नाव	Head of the family	कुटुंब प्रमुखाचे नाव	4
97	Chapter 2: Registrars, Enrolling Agencies and Enrolment Staff	पाठ २: रजिस्ट्रारस, नोंदणी संस्था आणि नोंदणीकर्मचारी	Which of the following is mandatory when enrolling a child?	लहान मुलासाठी नोंदणी करताना खालीलपैकी काय अनिवार्य आहे?	Parent's Aadhaar number	पालकांचा आधार क्रमांक	Parent's educational qualification certificate	पालकांचे शैक्षणिक पात्रता प्रमाणपत्र	A signature of gazetted officer on child's birth certificate	जन्मदाखल्या वर राजपत्रित अधिकाऱ्याची स्वाक्षरी	Introduction from an introducer	परिचयकर्त्याकडून परिचय	1

98	Chapter 2: Registrars, Enrolling Agencies and Enrolment Staff	पाठ २: रजिस्ट्रारस, नोंदणी संस्था आणि नोंदणीकर्मचारी	Which of the following is an unacceptable act from the introducer?	खालीलपैकी कोणती भूमिका परिचय देणाऱ्या कडून अस्वीकार्य आहे?	Helping a resident enrol for Aadhaar	आधार साठी रहिवाशाला नोंदणी करण्यास सहाय्य करणे	Introducing the resident to the Aadhaar operator	रहिवाशांची ओळख आधार संचालकाला करून देणे	Confirm the identity and address of the resident	रहिवाशांची ओळख आणि पत्ता मुनिश्चित करणे	Helping resident to impersonate his father	रहिवाशाला त्याच्या वडिलांचे प्रतिरूपण करण्यासाठी मदत करणे	4
99	Chapter 2: Registrars, Enrolling Agencies and Enrolment Staff	पाठ २: रजिस्ट्रारस, नोंदणी संस्था आणि नोंदणीकर्मचारी	Introducers have to provide their biometric on Aadhaar client to endorse a resident's enrolment.	परिचयधारकांनी रहिवाशाच्या नोंदणीस समर्थन करण्यासाठी धार ग्राहकावर त्यांचे बायोमेट्रिक द्यावे.	TRUE	सत्य	FALSE	असत्य					1
100	Chapter 2: Registrars, Enrolling Agencies and Enrolment Staff	पाठ २: रजिस्ट्रारस, नोंदणी संस्था आणि नोंदणीकर्मचारी	Other service providers may be appointed or engaged by the Authority from time to time for discharging any function related to the enrolment process or updating of information.	नोंदणी पद्धती किंवा माहितीचे अद्यतन (अपडेट) यांच्याशी संबंधित कोणतेही कार्य करण्यासाठी अन्य सेवा प्रदात्यांना प्राधिकरणा द्वारे वेळोवेळी नियुक्त केले जाऊ शकते. किंवा गुंतवले जाऊ शकते.	Biometric	बायोमेट्रिक	Audit	हिशेब तपासणी (ऑडिट)	Identity proof	ओळख पुरावा	Resident	रहिवासी	4
101	Chapter 2: Registrars, Enrolling Agencies and Enrolment Staff	पाठ २: रजिस्ट्रारस, नोंदणी संस्था आणि नोंदणीकर्मचारी	The Authority shall provide _____ using which the Registrar can onboard an empanelled enrolling agency to the CIDR.	प्राधिकरण _____ प्रदान करेल ज्याचा वापर करून निबंधक ,सूची मध्ये समाविष्ट असलेली (एम्पानेल्ड) नोंदणी संस्था ऑन बोर्ड (सीआयडीआर) CIDR.ला देऊ शकेल.	Database of resident details	रहिवाशां च्या तपशिलाचा डेटाबेस	Enrolment ID	नोंदणी ID	Open Request for Empanelme nt	(सूचीमध्ये नाव समाविष्ट करण्याची) एमएनएलमेंट ची उघड विनंती	Enrolling Agency Code	नोंदणी संस्थेचा कोड	4
102	Chapter 2: Registrars, Enrolling Agencies and Enrolment Staff	पाठ २: रजिस्ट्रारस, नोंदणी संस्था आणि नोंदणीकर्मचारी	Enrolling Agencies shall at all times abide by the _____ for service providers as specified in Schedule V of these regulations.	सेवा प्रदात्यांसाठी , नोंदणी संस्था नेहमी _____ चे या नियमकांच्या अनुसूची- V मध्ये नमूद केल्याप्रमाणे पालन करतील.	Ethics	नैतिकता	Code of Conduct	आचारसंहिता	Values	मूल्य	Guidelines	मार्गदर्शक तत्त्वे	2

103	Chapter 2: Registrars, Enrolling Agencies and Enrolment Staff	पाठ २: रजिस्ट्रार्स, नोंदणी संस्था आणि नोंदणीकर्मचारी	If the identified Introducer is ready to work as an Introducer, he/she will have to _____ to being an Introducer for the purpose of enabling Aadhaar enrolments. ☐	जर ओळख असलेला परिचयकर्ता जर परिचयकर्ता म्हणून काम करण्यास तयार असेल तर एक परिचयकर्ता म्हणून आधार नोंदणी सक्षम करण्याच्या हेतूने त्याने/तिने _____	Submit his original POI certificates	त्याचे मूळ POI प्रमाणपत्रे सादर करावीत	Sign resident's enrolment form	रहिवाशाच्या नोंदणी पत्रावर स्वाक्षरी करावी	Give a written consent	लेखी संमती द्यावी	All the given options	वरील सर्व पर्याय	3
104	Chapter 2: Registrars, Enrolling Agencies and Enrolment Staff	पाठ २: रजिस्ट्रार्स, नोंदणी संस्था आणि नोंदणीकर्मचारी	Registrars shall be responsible for field level execution, monitoring and audit.	निबंधक हे देखरेख आणि हिशेब तपासणी साठी जबाबदार असतील.	TRUE	सत्य	FALSE	असत्य					1
105	Chapter 2: Registrars, Enrolling Agencies and Enrolment Staff	पाठ २: रजिस्ट्रार्स, नोंदणी संस्था आणि नोंदणीकर्मचारी	Registrars shall use the information collected during enrolment for any purpose other than uploading information to the CIDR.	सीआयडीआरला माहिती अपलोड करण्याव्यतिरिक्त, निबंधक, नोंदणी च्या वेळी जमवलेली माहिती अन्य कारणासाठी वापरतील .	TRUE	सत्य	FALSE	असत्य					2
106	Chapter 2: Registrars, Enrolling Agencies and Enrolment Staff	पाठ २: रजिस्ट्रार्स, नोंदणी संस्था आणि नोंदणीकर्मचारी	Registrars are permitted to sub- contract enrolment functions by enrolling agencies to third parties.	नोंदणी संस्थेकडून नोंदणी कार्याच्या त्रयस्थ पक्षांकरीता उप- करारनामास निबंधाकाना मान्यता देण्यात येते	TRUE	सत्य	FALSE	असत्य					2
107	Chapter 2: Registrars, Enrolling Agencies and Enrolment Staff	पाठ २: रजिस्ट्रार्स, नोंदणी संस्था आणि नोंदणीकर्मचारी	Service providers shall make best efforts to protect the interests of _____	सेवा प्रदाते _____ चे हित जपण्यासाठी सर्वोत्तम प्रयत्न करतील.	Registrars	निबंधक	Observers	निरीक्षक	Residents	रहिवासी	Agency	संस्था (एजन्सी)	3
108	Chapter 2: Registrars, Enrolling Agencies and Enrolment Staff	पाठ २: रजिस्ट्रार्स, नोंदणी संस्था आणि नोंदणीकर्मचारी	The Authority shall empanel the enrolling agencies through _____.	प्राधिकरण , नोंदणी संस्थेला _____ द्वारे एम्प्यानेल करेल .	Open RFE process	उघड आरएफई(RFE) प्रक्रिया	Observer	निरीक्षक	Registrar	निबंधक	UIDAI	UIDAI (युआयडीएआ यु)	1

109	Chapter 2: Registrars, Enrolling Agencies and Enrolment Staff	पाठ २: रजिस्ट्रार्स, नोंदणी संस्था आणि नोंदणीकर्मचारी	Registrars may permit field level manpower to be hired through third parties.	निबंधक त्रयस्थ पक्षांद्वारे फिल्ड स्तरीय मनुष्यबळाला भाडे तत्वावर घेण्यासाठी परवानगी देऊ शकतात.	TRUE	सत्य	FALSE	असत्य						1
110	Chapter 2: Registrars, Enrolling Agencies and Enrolment Staff	पाठ २: रजिस्ट्रार्स, नोंदणी संस्था आणि नोंदणीकर्मचारी	The Authority shall provide an Enrolling Agency Code using which the Registrar can onboard an empanelled enrolling agency to the _____.	प्राधिकरण एक नावनोंदणी एजन्सी कोड प्रदान करेल ज्याचा उपयोग करून निबंधक एम्पानेल्ड नोंदणी संस्था -----ला ऑनबोर्ड करू शकते .	UIDAI	UIDAI(यु आयडीएआ य)	Aadhaar	आधार	CIDR	(CIDR) सीआयडीआर	DeitY	देव (DeitY- डेइटी)		3
111	Chapter 2: Registrars, Enrolling Agencies and Enrolment Staff	पाठ २: रजिस्ट्रार्स, नोंदणी संस्था आणि नोंदणीकर्मचारी	The enrolling agencies can use the information collected during enrolment for any purpose other than uploading information to the CIDR.	नोंदणी संस्था, नोंदणी प्रक्रियेदरम्यान मिळवलेल्या माहितीचा वापर सीआयडीआरला माहिती अपलोड करण्याव्यतिरिक्त इतर कोणत्याही हेतूसाठी करू शकतात.	TRUE	सत्य	FALSE	असत्य						2
112	Chapter 2: Registrars, Enrolling Agencies and Enrolment Staff	पाठ २: रजिस्ट्रार्स, नोंदणी संस्था आणि नोंदणीकर्मचारी	Service providers shall follow maker-checker concept in their activities to ensure accuracy of enrolment and update data.	सेवा प्रदाते त्यांच्या उपक्रमामध्ये नोंदणी आणि माहितीच्या अद्यतनांची (अपडेट)अचूकता सुनिश्चित करण्यासाठी मेकर - चेकर संकल्पनेचे पालन करतील.	TRUE	सत्य	FALSE	असत्य						1

113	Chapter 2: Registrars, Enrolling Agencies and Enrolment Staff	पाठ २: रजिस्ट्रार्स, नॉदणी संस्था आणि नॉदणीकर्मचारी	Registrars shall be appointed by the Authority, through _____, for enrolment and update of residents across the country, and could include entities which interact with residents in the usual course of implementation of their programmes.	'----- च्या माध्यमातून , देशभरातील रहिवाशांच्या नॉदणीसाठी आणि अद्यतन(अपडेट) होण्याकरिता प्राधिकरण निबंधकांची नेमणूक करेल, आणि ते त्यात सामान्य ओघाने त्यांच्या उपक्रमांची अंमलबजावणी करणारे रहिवाशांशी संवाद साधू शकतील असे घटक समाविष्ट करू शकतात	CSC e- Governance services	सीएससी ई- गव्हर्नन्स सेवा (CSC e- Governan ce services)	MOUs or agreements	सामंजस्य करार (MOUs)किंवा करार	Field level execution	फील्ड स्तरीय अंमलबजाव णी (Field level execution)	Online mode	ऑनलाइन मोड (Online mode)	2
114	Chapter 2: Registrars, Enrolling Agencies and Enrolment Staff	पाठ २: रजिस्ट्रार्स, नॉदणी संस्था आणि नॉदणीकर्मचारी	shall be responsible for field level execution, monitoring and audit.	हे फील्ड स्तरीय अंमलबजावणी(फील्ड लेव्हल एक्झिक्यूशन) , देखरेख आणि हिशेब अहवाल (लेखापरीक्षण) साठी जबाबदार असतील.	Service providers	सेवा प्रदाते	Enrolling agencies	नॉदणी संस्था	Registrars	निबंधक	Supervisors	पर्यवेक्षक	3
115	Chapter 2: Registrars, Enrolling Agencies and Enrolment Staff	पाठ २: रजिस्ट्रार्स, नॉदणी संस्था आणि नॉदणीकर्मचारी	Registrars shall not use the information collected during enrolment for any purpose other than uploading information to the _____.	-----मध्ये माहिती अपलोड करण्याव्यतिरिक्त निबंधक नॉदणी दरम्यान गोळा केलेली माहिती कोणत्याही हेतूसाठी वापरणार नाही.	CIDR	सी आय डी आर (CIDR)	UIDAI	युआयडीएआय (UIDAI)	CSC e- Governance services	सीएससी ई-शासन सेवा (CSC e- governance services)	RFE	आरएफइ (RFE)	1
116	Chapter 2: Registrars, Enrolling Agencies and Enrolment Staff	पाठ २: रजिस्ट्रार्स, नॉदणी संस्था आणि नॉदणीकर्मचारी	The Authority shall provide a/an _____ using which the Registrar can on- board an empanelled enrolling agency to the CIDR.	प्राधिकरण एक ----- -----प्रदान करेल ज्याचा उपयोग करून निबंधक नेमलेली नॉदणी संस्था सीआयडीआरला ऑन- बोर्ड करू शकेल	One-Time Password	एक-वेळ संकेतशब्द (वन टाइम पासवर्ड)	Unique Verification Code	एकमेव सत्यापन कोड (युनिक वैरिफिकेशन कोड)	Enrolling Agency Code	नॉदणी संस्था कोड (एनरोलिंग एजंसी कोड)	Identification Number	ओळख क्रमांक (आयडेंटिफिके शन नंबर)	3

117	Chapter 2: Registrars, Enrolling Agencies and Enrolment Staff	पाठ २: रजिस्ट्रार्स, नोंदणी संस्था आणि नोंदणीकर्मचारी	The enrolling agencies empanelled by the Authority prior to establishment of the Authority under the Act shall be deemed to have been empanelled as _____ by the Authority under the Act.	अधिनियमाच्या स्थापनेपूर्वी प्राधिकरणाने नेमलेल्या नोंदणी संस्थेची ----- --- म्हणून अधिनियमाच्या अंतर्गत नेमणूक झाली आहे असे मानण्यात यईल.	Chairperson	अध्यक्ष	Member- Secretary	सदस्य - सचिव	Representat ive of local NGOs	स्थानिक स्वयंसेवी संस्थांचे प्रतिनिधी	Enrolling agencies	नामांकन संस्था	4
118	Chapter 2: Registrars, Enrolling Agencies and Enrolment Staff	पाठ २: रजिस्ट्रार्स, नोंदणी संस्था आणि नोंदणीकर्मचारी	The Authority shall empanel the enrolling agencies through a/an _____ process.	प्राधिकरण _____ प्रक्रियेद्वारे नोंदणी करणाऱ्या संस्थेला समितीवर नियुक्त करेल.	Central Identities Data Repository	केंद्रीय अभिज्ञापक माहिती भांडार (सेंट्रल आयडेंटिटी ज डेटा रिपॉझिटरी)	Enrolment ID	नावनोंदणी आयडी	Open Request for Empanelme nt	समितीवर नियुक्ती (एम्पॅनेलमेंट) साठी उघड विनंती	Enrolling Agency Code	नोंदणी संस्था संहिता (एनरॉलिंग एजन्सी कोड)	3
119	Chapter 2: Registrars, Enrolling Agencies and Enrolment Staff	पाठ २: रजिस्ट्रार्स, नोंदणी संस्था आणि नोंदणीकर्मचारी	Without prejudice to action that may be taken under the Act, violation of any regulation, process, standard, guideline or order by any service provider or other person may result in _____ of the activities of such service providers.	अधिनियमाखाली घेता येऊ शकणाऱ्या कृतीवर पूर्वग्रह न करता, कोणत्याही सेवा प्रदाता किंवा अन्य व्यक्तीद्वारे कोणत्याही नियमन, प्रक्रिया, मानक, मार्गदर्शक तत्त्वे किंवा आदेशाचे उल्लंघन करणे हे अशा सेवा प्रदात्यांच्या कार्याच्या _____ मध्ये परिणामीत होऊ शकते.	Execution	अंमलबजा वणी	Immediate suspension	तात्काळ निलंबन	Penalty	दंड	Termination	समाप्ती	2
120	Chapter 2: Registrars, Enrolling Agencies and Enrolment Staff	पाठ २: रजिस्ट्रार्स, नोंदणी संस्था आणि नोंदणीकर्मचारी	The Authority shall monitor the enrolment activities of the _____.	अशा सेवा प्रदात्यांच्या कार्याच्या _____ मध्ये परिणामीत होऊ शकते.	Registrars	निबंधक	Enrolling agencies and the operators	नोंदणी संस्था आणि संचालक/आयो जक	Supervisors and other personnel associated with enrolment	पर्यवेक्षक आणि नोंदणीशी संबंधित इतर कर्मचारी	All of the given	दिलेले सर्व पर्याय	4

121	Chapter 2: Registrars, Enrolling Agencies and Enrolment Staff	पाठ २: रजिस्ट्रार्स, नॉदणी संस्था आणि नॉदणीकर्मचारी	_____ may be appointed or engaged by the Authority from time to time for discharging any function related to the resident enrolment process or updating of information.	निवासी नॉदणी प्रक्रिया किंवा माहिती अद्ययावत करण्याशी संबंधित असलेल्या कोणत्याही कामाचा निर्वाह करण्यासाठी प्राधिकरणाने वेळोवेळी---ची नियुक्ती करावी किंवा सेवेवर ठेवावे .	Testing and certification agencies	चाचणी आणि प्रमाणन संस्था	Other service providers	इतर सेवा प्रदाते	Registrars	निबंधक	CIDR	सी आय डी आर (CIDR)	2
122	Chapter 2: Registrars, Enrolling Agencies and Enrolment Staff	पाठ २: रजिस्ट्रार्स, नॉदणी संस्था आणि नॉदणीकर्मचारी	Registrars shall allow the Authority reasonable access to the premises occupied by it for examining any books, records, documents and computer data for the purpose of _____.	_____ च्या प्रयोजनार्थ कोणती ही पुस्तके, अभिलेख, कागदपत्रे आणि संगणक डेटाचे परीक्षण करण्यासाठी निबंधक हे त्यांच्या ताब्यात असलेल्या जागेत प्राधिकरणाला उचित प्रवेश देतील.	Accounting	लेखांकन	Financial administration	आर्थिक प्रशासन	Audit	लेखापरीक्षण	Compliance	अनुपालन	3
123	Chapter 2: Registrars, Enrolling Agencies and Enrolment Staff	पाठ २: रजिस्ट्रार्स, नॉदणी संस्था आणि नॉदणीकर्मचारी	Registrars shall display on their websites adequate and appropriate information about enrolment and update services, including contact details of persons and services available to _____.	_____ ना उपलब्ध असतील अशा व्यक्ती आणि सेवांच्या संपर्क तपशीलांसह, नॉदणी आणि अद्ययावत सेवांविषयी पुरेशी आणि योग्य माहिती प्राधिकरण त्यांच्या वेबसाइटवर प्रदर्शित करतील.	NRIs	अनिवासी भारतीय	Authorised people	अधिकृत माणसे	Residents	रहिवाशी	Observers	निरीक्षक	3

124	Chapter 2: Registrars, Enrolling Agencies and Enrolment Staff	पाठ २: रजिस्ट्रार, नॉदणी संस्था आणि नॉदणीकर्मचारी	Which of the following are eligible entities for appointment as registrars?	निबंधक म्हणून नियुक्तीसाठी पुढीलपैकी कोणत्या संस्था पात्र आहेत ?	State or Union Territory Governments , Central ministries and departments, agencies under them	राज्य किंवा केंद्रशासित प्रदेश सरकार, केंद्रीय मंत्रालय आणि विभाग, त्यांच्या अंतर्गत असलेल्या संस्था	Public Sector companies of Central or State Governments	केंद्रीय किंवा राज्य सरकारच्या सार्वजनिक क्षेत्रातील कंपन्या	Public Sector banks and regulated entities including National Securities Depository	सार्वजनिक क्षेत्रातील बँका आणि राष्ट्रीय सिक्युरिटीज डिपॉझिटरीसह नियमन केलेल्या संस्था	All of the given	दिलेले सर्व पर्याय	4
125	Chapter 2: Registrars, Enrolling Agencies and Enrolment Staff	पाठ २: रजिस्ट्रार, नॉदणी संस्था आणि नॉदणीकर्मचारी	Registrars shall not permit sub-contracting of enrolment functions by enrolling agencies to _____.	-----ला / ना नॉदणी संस्थेद्वारे नॉदणी कार्याच्या उप-कंत्राटास रजिस्ट्रार परवानगी देणार नाही.	Member Secretary	सदस्य सचिव	Service Providers	सेवा प्रदाते	Third Parties	त्रयस्थ पक्ष	Observers	निरीक्षक	3
126	Chapter 3 : On-Boarding Enrolment Agency and Enrolment Staff	पाठ ३: नॉदणी संस्थेचे ऑन-बोर्डिंग आणि नॉदणीकर्मचा शीवर्ग/	The Registrars and Enrolling Agencies shall only use the Enrolment/Update software provided or authorised by the _____.	निबंधक आणि नॉदणी संस्था फक्त -----द्वारे पुरविण्यात आलेले किंवा अधिकृत असलेले नॉदणी / अद्यतन (अपडेट) सॉफ्टवेअर वापरतील.	Operator	संचालक	UIDAI	UIDAI (यु आय डी ए आय)	Supervisor	पर्यवेक्षक	Resident	रहिवासी	2
127	Chapter 3 : On-Boarding Enrolment Agency and Enrolment Staff	पाठ ३: नॉदणी संस्थेचे ऑन-बोर्डिंग आणि नॉदणीकर्मचा शीवर्ग/	_____ coordinates the on-boarding process of Operator/Supervisor with Registrars and EAs.	_____ संचालक / पर्यवेक्षकाची निबंधक आणि EAs बरोबरच्या ऑन-बोर्डिंग प्रक्रियेशी समन्वय साधतो .	Operators	संचालक	Observers	निरीक्षक	Authority Head Office or Authority's Regional Office	प्राधिकरणाचे मुख्य कार्यालय किंवा प्राधिकरणाचे प्रादेशिक कार्यालय	Enrolment agencies	नॉदणी केंद्रे	3
128	Chapter 3 : On-Boarding Enrolment Agency and Enrolment Staff	पाठ ३: नॉदणी संस्थेचे ऑन-बोर्डिंग आणि नॉदणीकर्मचा शीवर्ग/	_____ to capture coordinates of the Enrolment Device needs to available at all times.	नॉदणीचा समन्वय साधण्यासाठी _____ उपकरण सर्व वेळी उपलब्ध असणे आवश्यक आहे.	Television	दूरदर्शन	GPS Device	GPS उपकरण	FM Radio	FM रेडिओ			2

129	Chapter 3 : On-Boarding Enrolment Agency and Enrolment Staff	पाठ ३: नोंदणी संस्थेचे ऑन-बोर्डिंग आणि नोंदणीकर्मचा शीवर्ग/	_____ monitors the approval of Enrolment Centre plan and may intervene where required.	----- नोंदणी केंद्राच्या योजना मंजुरीवर देखरेख ठेवतात आणि आवश्यक असेल तिथे हस्तक्षेप करू शकतात.	Registrar	निबंधक	Authority Head Office or Authority's Regional Office	प्राधिकरणाचे मुख्य कार्यालय किंवा प्राधिकरणाचे प्रादेशिक कार्यालय	Observer	निरीक्षक	Operator	संचालक	2
130	Chapter 3 : On-Boarding Enrolment Agency and Enrolment Staff	पाठ ३: नोंदणी संस्थेचे ऑन-बोर्डिंग आणि नोंदणीकर्मचा शीवर्ग/	_____ declares enrolment station deployment plans, that is, when and where the centres will be established before opening any Enrolment Center	_____ नोंदणी केंद्र डिप्लॉयमेंट योजना घोषित करते, म्हणजेच, नोंदणी केंद्र उघडण्यापूर्वी कोणती आणि कोणत्या स्थानावर केंद्रे स्थापन केली जातील.	Registrar	निबंधक	Authority's Regional Office	प्राधिकरणाचे प्रादेशिक कार्यालय	Enrolment agency	नोंदणी केंद्रे	Observer	निरीक्षक	3
131	Chapter 3 : On-Boarding Enrolment Agency and Enrolment Staff	पाठ ३: नोंदणी संस्थेचे ऑन-बोर्डिंग आणि नोंदणीकर्मचा शीवर्ग/	_____ needs to ensure and prove that they have certified the active operators, requisite machines and hardware to be deployed at Enrolment Center.	----- ना / नी सुनिश्चित आणि सिद्ध करण्याची आवश्यकता आहे की त्यांनी नोंदणी केंद्रावर प्रमाणित संचालक सक्रिय केले आहेत आणि आवश्यक साधन सामग्री आणि हार्डवेअर तेनात ठेवलेली आहेत.	Registrar	निबंधक	Authority's Regional Office	प्राधिकरणाचे प्रादेशिक कार्यालय	Introducer	परिचयकर्ता	Enrolment agency	नोंदणी केंद्र	4
132	Chapter 3 : On-Boarding Enrolment Agency and Enrolment Staff	पाठ ३: नोंदणी संस्थेचे ऑन-बोर्डिंग आणि नोंदणीकर्मचा शीवर्ग/	_____ updates Enrolment Centre information on the UIDAI portal.	_____ नोंदणी केंद्राची माहिती UIDAI (यु आय डी ए आय) पोर्टलवर अद्ययावत (अपडेट) करतात .	Enrolment agency	नोंदणी केंद्र	Authority's Regional Office	प्राधिकरणाचे प्रादेशिक कार्यालय	Introducer	परिचयकर्ता	Registrar	निबंधक	1
133	Chapter 3 : On-Boarding Enrolment Agency and Enrolment Staff	पाठ ३: नोंदणी संस्थेचे ऑन-बोर्डिंग आणि नोंदणीकर्मचा शीवर्ग/	_____ needs to be connected to the internet during the process of on-boarding.	_____ ऑन-बोर्डिंगच्या प्रक्रियेदरम्यान इंटरनेटशी जोडणे आवश्यक आहे.	Enrolment client	नोंदणी ग्राहक	Operator, supervisor, introducer	संचालक, पर्यवेक्षक , परिचयकर्ता	Registrar	निबंधक	Introducer	परिचयकर्ता	1
134	Chapter 3 : On-Boarding Enrolment Agency and Enrolment Staff	पाठ ३: नोंदणी संस्थेचे ऑन-बोर्डिंग आणि नोंदणीकर्मचा शीवर्ग/	Enrolment client needs to be connected to the _____ during the process of on-boarding of Enrolment Staff.	नोंदणी कर्मचाऱ्यांच्या नोंदणी प्रक्रिये दरम्यान नोंदणी ग्राहकाला _____ शी जोडण्याची आवश्यकता असते.	Ethernet	Ethernet (इंटरनेट)	Registrar	निबंधक	Internet	intarnet (इंटरनेट)	Observer	निरीक्षक	3

135	Chapter 3 : On-Boarding Enrolment Agency and Enrolment Staff	पाठ ३: नोंदणी संस्थेचे ऑन-बोर्डिंग आणि नोंदणीकर्मचा रीवर्ग/	Enrolment agencies will have to undergo an on-boarding process for _____.	नोंदणी संस्थांना साठी ऑन-बोर्डिंग प्रक्रियेस सामोरे जावे लागेल.	Authority's Regional Office	प्राधिकरणाचे प्रादेशिक कार्यालय	Self, Enrolment stations and Enrolment Staff	स्वतः , नोंदणी संस्था आणि नोंदणी कर्मचारी	Completion of enrolment	नोंदणी अद्यतन (अपडेट) क्रियेची पूर्तता	Updation activities	अद्यतन (अपडेट) क्रिया	2
136	Chapter 3 : On-Boarding Enrolment Agency and Enrolment Staff	पाठ ३: नोंदणी संस्थेचे ऑन-बोर्डिंग आणि नोंदणीकर्मचा रीवर्ग/	For on-boarding of Operator/Supervisor, the user-credential file generated is a digitally signed _____ file.	संचालक / पर्यवेक्षक यांच्या ऑन-बोर्डिंगसाठी, तयार झालेली वापरकर्ता-अधिकारपत्रे/प्रमाणपत्रे फाइल ही डिजिटल स्वाक्षरीकृत _____ फाइल असते.	.mp3	.mp3	.docx	.docx	.xls	.xls	.xml	.xml	4
137	Chapter 3 : On-Boarding Enrolment Agency and Enrolment Staff	पाठ ३: नोंदणी संस्थेचे ऑन-बोर्डिंग आणि नोंदणीकर्मचा रीवर्ग/	If verification of user's biometric details is successfully completed with his/her Aadhaar details and stored in local database, he is a _____ user.	वापरकर्त्याच्या बायोमेट्रीक तपशीलाची पडताळणी यशस्वीपणे तिच्या / तिच्या आधार तपशीलांसह पूर्ण झाली असल्यास आणि स्थानिक डाटाबेसमध्ये साठवली असल्यास तो एक वापरकर्ता असतो.	On-boarded	ऑन-बोर्ड केलेले	Enrolled	नोंदले गेलेले	Both (1) and (2)	दोन्ही (1) आणि (2)	Not-enrolled	नोंदले न गेलेले	3
138	Chapter 3 : On-Boarding Enrolment Agency and Enrolment Staff	पाठ ३: नोंदणी संस्थेचे ऑन-बोर्डिंग आणि नोंदणीकर्मचा रीवर्ग/	When the quality of biometrics is above threshold, _____ will be shown to user confirming his/her approval.	जेव्हा बायोमेट्रिक्सची गुणवत्ता वरच्या सीमेवर (थ्रेशोल्ड वर) असते तेव्हा, _____ हे वापरकर्त्याला त्याच्या / तिच्या मान्यतेची पुष्टी करण्याकरिता दर्शविली जाईल.	Pass indicator	Pass (पास) निर्देशक	Left slap	डावा स्लॅप	Right slap	उजवा स्लॅप	Two thumbs	दोन अंगठे	1
139	Chapter 3 : On-Boarding Enrolment Agency and Enrolment Staff	पाठ ३: नोंदणी संस्थेचे ऑन-बोर्डिंग आणि नोंदणीकर्मचा रीवर्ग/	After biometrics of Operator/Supervisor are captured on Enrolment Client, authentication request is send to _____ server.	संचालक / पर्यवेक्षक यांची बायोमेट्रिक्स नोंदणी ग्राहकावर टिपल्यानंतर , प्रमाणीकरण विनंती सर्व्हरवर पाठविली जाते.	Registrar	निबंधक	Enrolment station	नोंदणी केंद्र	Authority's	प्राधिकरणाचे	Enrolment agency	नोंदणी केंद्र	3

140	Chapter 3 : On-Boarding Enrolment Agency and Enrolment Staff	पाठ ३: नोंदणी संस्थेचे ऑन-बोर्डिंग आणि नोंदणीकर्मचा शीवर्ग/	is not required while un-boarding/disassociation of the Operator/Supervisor.	संचालक / पर्यवेक्षकाशी अन -बोर्डिंग / विगमन (डिसोसिएशन) करताना --- ची आवश्यकता नाही.	Status of entity	संस्थेची स्थिती	Pass Indicator	Pass (पास) निर्देशक स्थिती	Status	स्थिती	Biometrics confirmation	बायोमेट्रिक पुष्टीकरण	4
141	Chapter 3 : On-Boarding Enrolment Agency and Enrolment Staff	पाठ ३: नोंदणी संस्थेचे ऑन-बोर्डिंग आणि नोंदणीकर्मचा शीवर्ग/	Only after successful verification of biometrics of Operator/Supervisor with CIDR, the User _____ is allowed to proceed.	संचालक / पर्यवेक्षकांच्या बायोमेट्रिक्सची सीआयडीआर बरोबर यशस्वी पडताळणी केल्यानंतर, वापरकर्ता _____ ला पुढे जाण्यास परवानगी आहे.	Enrolment button	नोंदणी बटन	On-boarding	ऑन-बोर्डिंग असलेले	Disassociation	विलगीकरण	Authentication	सत्यापन	2
142	Chapter 3 : On-Boarding Enrolment Agency and Enrolment Staff	पाठ ३: नोंदणी संस्थेचे ऑन-बोर्डिंग आणि नोंदणीकर्मचा शीवर्ग/	Authority HQ or Authority's Regional Offices coordinate with _____ the on-boarding process of Enrolment Staff.	प्राधिकरण मुख्यालय किंवा प्राधिकरणाची प्रादेशिक कार्यालये बरोबर नोंदणी कर्मचाऱ्यांच्या ऑन-बोर्डिंग प्रक्रियेचे समन्वय साधतात.	Enrolment stations	नोंदणी केंद्र	Enrolment clients	नोंदणी ग्राहक	Registrars and enrolment agencies	निबंधक आणि नोंदणी संस्था	Observers and introducers	निरीक्षक आणि परिचयकर्ता	3
143	Chapter 3 : On-Boarding Enrolment Agency and Enrolment Staff	पाठ ३: नोंदणी संस्थेचे ऑन-बोर्डिंग आणि नोंदणीकर्मचा शीवर्ग/	During local biometric verification, the biometrics provided by the _____ are verified from the biometrics stored in the enrolment client.	स्थानिक बायोमेट्रिक पडताळणीच्या दरम्यान, _____ ने पुरविलेली बायोमेट्रिक्स नोंदणी ग्राहकामध्ये संग्रहित केलेल्या बायोमेट्रिक्सकडून तपासली जाते.	Enrolment agency	नोंदणी केंद्र	Operator/ Supervisor	संचालक / पर्यवेक्षक	Registrar	निबंधक	User	वापरकर्ता	2
144	Chapter 3 : On-Boarding Enrolment Agency and Enrolment Staff	पाठ ३: नोंदणी संस्थेचे ऑन-बोर्डिंग आणि नोंदणीकर्मचा शीवर्ग/	If the verification of user's biometric details is not successfully completed and not stored in the local database, it will appear as _____ in status.	जर वापरकर्त्याच्या बायोमेट्रिक तपशीलचे सत्यापन (व्हेरिफिकेशन) यशस्वीरित्या पूर्ण झाले नाही आणि स्थानिक डाटाबेसमध्ये साठवले गेले नाही , तर तो _____ स्थितीत म्हणून दिसून येईल.	On-board	ऑन-बोर्ड	Enrolled	नोंदले गेलेले	Not enrolled	नोंदले न गेलेले	Withheld	रोखले गेलेले	3

145	Chapter 3 : On-Boarding Enrolment Agency and Enrolment Staff	पाठ ३: नोंदणी संस्थेचे ऑन-बोर्डिंग आणि नोंदणीकर्मचा शीवर्ग/	Enrolment agency will update Enrolment Centre information on the _____portal. The latest URL needs to be confirmed by the _____.	नोंदणी संस्था , नोंदणी संस्थेची माहिती पोर्टल वर अद्ययावत (अपडेट) करेल. प्रचलित URL _____ने पुष्टी करणे आवश्यक असते.	Enrolment station, registrar	नोंदणी केंद्र, निबंधक	Operator/Supervisor, Authority's Regional Offices	संचालक / पर्यवेक्षक, प्राधिकरणाची क्षेत्रीय कार्यालये	QAMIS Portal, Nodal officer	QAMIS (क्यू ए एम आय एस) पोर्टल, नोडल ऑफिसर	MNREGA website, enrolment agency	MNREGA (एम एन आर इ जी ए) वेबसाइट, नोंदणी संस्था	3
146	Chapter 3 : On-Boarding Enrolment Agency and Enrolment Staff	पाठ ३: नोंदणी संस्थेचे ऑन-बोर्डिंग आणि नोंदणीकर्मचा शीवर्ग/	For _____ and _____, on-boarding and local biometrics verification is mandatory for login onto the Enrolment Client.	_____ आणि _____ साठी, नोंदणी ग्राहकांवर लॉगिन करण्यासाठी ऑन-बोर्डिंग आणि स्थानिक बायोमेट्रिक्स सत्यापन (व्हेरिफिकेशन) अनिवार्य असते.	Introducer, registrar	परिचयकर्ता , निबंधक	Operator, Supervisor	संचालक / पर्यवेक्षक	Enrolment agency, Enrolment client	नोंदणी संस्था / नोंदणी ग्राहक	Introducer, Registrar	परिचयकर्ता , निबंधक	2
147	Chapter 3 : On-Boarding Enrolment Agency and Enrolment Staff	पाठ ३: नोंदणी संस्थेचे ऑन-बोर्डिंग आणि नोंदणीकर्मचा शीवर्ग/	During authentication, biometrics of the Operator/Supervisor are compared against the biometric provided by them during the time of their own _____.	प्रमाणीकरण दरम्यान, संचालक / पर्यवेक्षक यांच्या बायोमेट्रिक्सची तुलना त्यांच्या स्वतःच्या _____ काळादरम्यान त्यांनी दिलेल्या बायोमेट्रिक्सशी केली जाते.	Association	अनुबंध	Enrolment	नोंदणी	Disassociation	विगमन (विलग)	Hiring	भाडे	2
148	Chapter 3 : On-Boarding Enrolment Agency and Enrolment Staff	पाठ ३: नोंदणी संस्थेचे ऑन-बोर्डिंग आणि नोंदणीकर्मचा शीवर्ग/	The Enrolment Client check that the Operator/Supervisor are not _____ or _____ and restrict them from on-boarding.	नोंदणी ग्राहक तपासतो की संचालक / पर्यवेक्षक हे _____ किंवा _____ नाहीत आणि त्यांना ऑन-बोर्डिंगवर प्रतिबंधित करतो .	Suspended, Blacklisted	निलंबित, ब्लॅकलिस्टेड (काळ्या सूचित नाव असलेला)	Associated/On-boarded	संबंधित / ऑन-बोर्ड केलेले	None of the above	वरील पैकी काहीही नाही	Both (1) and (2)	दोन्ही (1) आणि (2)	4
149	Chapter 3 : On-Boarding Enrolment Agency and Enrolment Staff	पाठ ३: नोंदणी संस्थेचे ऑन-बोर्डिंग आणि नोंदणीकर्मचा शीवर्ग/	The Operator/ Supervisor can be onboarded on mutiple Enrolment Client without de-association	संचालक / पर्यवेक्षक हे विलग न होता विविध नोंदणी ग्राहकांवर ऑनबोर्ड होऊ शकतात.	TRUE	सत्य	FALSE	असत्य					2

150	Chapter 3 : On-Boarding Enrolment Agency and Enrolment Staff	पाठ ३: नोंदणी संस्थेचे ऑन-बोर्डिंग आणि नोंदणीकर्मचा रीवर्ग/	Blacklisted Operator/Supervisor can be allowed to work using different Certificate	ब्लॅकलिस्टेड (काळ्या सूचित नाव असलेला) संचालक / पर्यवेक्षक यांना वेगळे प्रमाणपत्र वापरून काम करण्याची परवानगी दिली जाऊ शकते.	TRUE	सत्य	FALSE	असत्य						2
151	Chapter 4 : Aadhaar Enrolment / Update Process	पाठ ४ : आधार नोंदणी/अद्ययतन प्रक्रिया	What is the waiting time for Aadhaar generation?	आधार निर्मितीसाठी (जनरेशन) थांबण्याचा कालावधी किती असतो?	1 to 2 weeks	1 ते 2 आठवडे	Within 7 days	7 दिवसांच्या आत	upto 90 days	90 दिवसांपर्यंत	6 months	6 महिने		3
152	Chapter 4 : Aadhaar Enrolment / Update Process	पाठ ४ : आधार नोंदणी/अद्ययतन प्रक्रिया	What are the different types of Aadhaar Enrolment	आधार नोंदणीचे विविध प्रकार कोणते आहेत.	Document-based enrolment	दस्तऐवज-आधारित नोंदणी	Document Based, Introducer Based, Head of Family Based and Child Enrolment	दस्तावेज आधारित, परिचयकर्ता आधारित, कुटुंबातील प्रमुख आणि बालक नोंदणी आधारित	Physical Enrolment	शारीरिक (प्रत्यक्ष) नोंदणी	Online Enrolment	ऑनलाईन नोंदणी		2
153	Chapter 4 : Aadhaar Enrolment / Update Process	पाठ ४ : आधार नोंदणी/अद्ययतन प्रक्रिया	Which form needs to be filled by the resident for Aadhaar Enrolment	आधार नोंदणीसाठी रहिवाशाने कोणते आवेदन पत्र भरावे?	Aadhaar Enrolment/Correction Form	आधार नोंदणी / दुरुस्ती आवेदन पत्र	Matriculation Form	मॅट्रिक्युलेशन (इयत्ता दहावी) आवेदन पत्र	Registration Form	नोंदणी आवेदन पत्र	Application Form	अर्ज		1
154	Chapter 4 : Aadhaar Enrolment / Update Process	पाठ ४ : आधार नोंदणी/अद्ययतन प्रक्रिया	Multiple Aadhaar Numbers are generated in case of multiple Enrolments	अनेक नोंदणीच्या बाबतीत अनेक आधार क्रमांक तयार केले जातात.	TRUE	सत्य	FALSE	असत्य						2
155	Chapter 4 : Aadhaar Enrolment / Update Process	पाठ ४ : आधार नोंदणी/अद्ययतन प्रक्रिया	Aadhaar Number will be generated in 1 day	आधार क्रमांक 1 दिवसात निर्माण केला जाईल.	TRUE	सत्य	FALSE	असत्य						2
156	Chapter 4 : Aadhaar Enrolment / Update Process	पाठ ४ : आधार नोंदणी/अद्ययतन प्रक्रिया	Acknowledgement Slip provided to the resident after Aadhaar Enrolment contains _____	आधार नोंदणी झाल्यानंतर रहिवाश्यांना देण्यात येणाऱ्या पोच पावती मध्ये _____ समाविष्ट असते.	EID (Enrolment ID)	EID (नोंदणी ओळखपत्र ID)	Aadhaar Number	आधार क्रमांक	Photo of Enrolment Operator	नोंदणी संचालकांचे छायाचित्र	Photo of Proof of Address and Proof of Identity	पत्त्याचा पुरावा आणि ओळखीचा पुरावा यांचे छायाचित्र		1

157	Chapter 4 : Aadhaar Enrolment / Update Process	पाठ ४ : आधारनॉदणी/अ द्ययतनप्रक्रिया	There is only one type of Aadhaar Enrolment i.e Document Based Enrolment	ही केवळ एकाच प्रकारची आधार नॉदणी आहे. ती म्हणजे, दस्तऐवज आधारित नॉदणी	TRUE	सत्य	FALSE	असत्य					2
158	Chapter 4 : Aadhaar Enrolment / Update Process	पाठ ४ : आधारनॉदणी/अ द्ययतनप्रक्रिया	Who among the following is eligible to avail Aadhaar?	पुढीलपैकी कोण आधार मिळण्यासाठी पात्र आहेत?	Any citizen of India	भारताचा कोणताही नागरिक	Any individual who is 18 years and above	18 वर्षे आणि त्यावरील वय असलेला कोणताही नागरिक	Any resident who resided in India for a period of 182 days or more	182 दिवस किंवा त्यापेक्षा जास्त काळासाठी भारतात राहत असलेला कोणताही रहिवासी	Any citizen of India who is a graduate	पदवीधर असलेला कोणताही भारतीय नागरिक	3
159	Chapter 4 : Aadhaar Enrolment / Update Process	पाठ ४ : आधारनॉदणी/अ द्ययतनप्रक्रिया	Any resident who resided in India for a period of 182 days or more who posses required documents is eligible for Aadhaar Enrolment	182 दिवस किंवा त्यापेक्षा जास्त काळासाठी भारतात राहणारे कोणतेही रहिवासी ज्यांच्याकडे आवश्यक कागदपत्रे आहेत ते आधार नॉदणीसाठी पात्र आहेत.	TRUE	सत्य	FALSE	असत्य					1
160	Chapter 4 : Aadhaar Enrolment / Update Process	पाठ ४ : आधारनॉदणी/अ द्ययतनप्रक्रिया	Any citizen of India, even those who have been residing in a foreign country for the last one year, are eligible for Aadhaar.	भारताचा कोणताही नागरिक, गेल्या एक वर्षापासून परदेशात राहत असलेले नागरिक सुद्धा, आधार साठी पात्र आहेत.	TRUE	सत्य	FALSE	असत्य					2
161	Chapter 4 : Aadhaar Enrolment / Update Process	पाठ ४ : आधारनॉदणी/अ द्ययतनप्रक्रिया	Any resident who do not have any document or eligible for other types of enrolment can also be enrolled	कोणताही रहिवासी ज्यांच्याकडे कोणतेही दस्तऐवज नसतील किंवा जो अन्य प्रकारच्या नॉदणीस पात्र असेल त्याची सुद्धा नॉदणी होऊ शकते.	TRUE	सत्य	FALSE	असत्य					2

162	Chapter 4 : Aadhaar Enrolment / Update Process	पाठ४ : आधारनोंदणी/अ द्ययतनप्रक्रिया	In case of omission of Aadhaar number for reasons other than multiple Aadhaar numbers having been issued, residents shall be required to re- enrol.	अनेक आधार क्रमांक जारी केले गेल्याच्या कारणाव्यतिरिक्त, आधार क्रमांक वगळता जाण्याच्या प्रकरणी रहिवाशांनी पुन्हा नोंदणी करणे आवश्यक आहे.	TRUE	सत्य	FALSE	असत्य						1
163	Chapter 4 : Aadhaar Enrolment / Update Process	पाठ४ : आधारनोंदणी/अ द्ययतनप्रक्रिया	Which of the following are mandatory in Document-based Enrolment?	पुढीलपैकी, कागदपत्रे- आधारीत नोंदणीमध्ये काय अनिवार्य आहे?	The resident submits his POI (mandatory), POA (mandatory) and POR (optional)	रहिवासी त्याचा POI पीओआय सादर करतो (अनिवार्य), POA पीओए (अनिवार्य) आणि POR पीओआर (पर्यायी)	An elected local body introduces the resident to the operator	एक निवडून आलेली स्थानिक संस्था संचालकाला रहिवाशांचा परिचय देते	The father introduces his child	वडील आपल्या मुलाचा परिचय देतात	All the given options	दिले गेलेले सर्व पर्याय	1	
164	Chapter 4 : Aadhaar Enrolment / Update Process	पाठ४ : आधारनोंदणी/अ द्ययतनप्रक्रिया	In which of the following types of enrolments involves resident submitting POI, POA and POR documents?	पुढीलपैकी कोणत्या प्रकारच्या नोंदणी मध्ये रहिवाशांचे POI (पीओआय), POA (पीओए) आणि POR (पीओआर) दस्तऐवज सादर करणे अंतर्भूत असते.	Document- based enrolment	दस्तऐवज- आधारित नोंदणी	Introducer- based enrolment	परिचयकर्ता - आधारित नोंदणी	Head of the family based enrolment	कुटुंब प्रमुख -आधारित नोंदणी	Child enrolment	बालक नोंदणी	1	

165	Chapter 4 : Aadhaar Enrolment / Update Process	पाठ ४ : आधारनॉदणी/अ द्ययतनप्रक्रिया	Which of the following items of information related to introducer is captured in introducer-based enrolment? I. Introducer's name II. Introducer's Aadhaar number III. Introducer's family details IV. Introducer's educational qualification V. Biometric information of introducer	परिचयकर्त्याशी संबंधित असलेल्या पुढीलपैकी कोणत्या गोष्टी, परिचयकर्ता- आधारित नॉदणीमध्ये टिपल्या जातात? I. परिचयकर्त्याचे नाव II. परिचय कर्त्याचा आधार क्रमांक III. परिचयकर्त्याच्या कुटुंबाचा तपशील IV. परिचयकर्त्याची शैक्षणिक गुणवत्ता V. परिचयकर्त्याची बायोमेट्रिक माहिती	I, II and III	I, II आणि III	II, III and IV	II, III आणि IV	I, II and V	I, II आणि V	All the given options	दिले गेलेले सर्व पर्याय	3
166	Chapter 4 : Aadhaar Enrolment / Update Process	पाठ ४ : आधारनॉदणी/अ द्ययतनप्रक्रिया	Who can become Introducer for facilitating Introducer Based Enrolment?	परिचयकर्ता - आधारित नॉदणी सुकर करण्यासाठी कोण परिचयकर्ता होऊ शकतो?	Operator/Sup ervisor	संचालक / पर्यवेक्षक	(a)Registrars' Employees (b)Elected local body members (c)Members of local administrativ e bodies	(a) निबंधकाचे कर्मचारी (b) निवडून आलेले स्थानीय सदस्य © स्थानिक प्रशासकीय संस्था सदस्य	(a)Influence rs such as teachers (b) Anganwadi Worker © Representat ive of NGO	(a) प्रभाव टाकणारे जसे, शिक्षक (b) अंगणवाडी सेवक © NGO चे प्रतिनिधी	Both (2) & (3)	(2) आणि (3) दोन्ही	4
167	Chapter 4 : Aadhaar Enrolment / Update Process	पाठ ४ : आधारनॉदणी/अ द्ययतनप्रक्रिया	Can Operator/Supervisor can become Introducer ?	संचालक / पर्यवेक्षक हे परिचयकर्ता होऊ शकतात का?	NO	नाही	YES	हो					1
168	Chapter 4 : Aadhaar Enrolment / Update Process	पाठ ४ : आधारनॉदणी/अ द्ययतनप्रक्रिया	Which of the following refers to introducer- based enrolment?	परिचयकर्ता - आधारित नॉदणी शी पुढीलपैकी काय संबंधित आहे?	The resident submits his POI, POA and POR documents	रहिवासी त्यांचे POI, POA आणि POR दस्तऐवज सादर करतात.	A health worker refers the resident to the operator	स्वास्थ्य सेवक रहिवाशाचा संचालकांशी परिचय करून देतो.	The father introduces his child	वडील त्यांच्या मुलाचा परिचय करून देतात.	All the given options	दिलेले सर्व पर्याय	2

169	Chapter 4 : Aadhaar Enrolment / Update Process	पाठ ४ : आधारनॉदणी/अ द्ययतनप्रक्रिया	Who among the following is eligible for child enrolment?	बालक नॉदणी साठी पुढीलपैकी कोण पात्र आहे?	Any child who is at least 4 years old and above	वय वर्ष किमान 4 आणि अधिक असलेला कोणताही बालक	Any child who is attending school	शाळेत जाणारा कोणताही बालक	Any child who is less than 5 years of age	कोणताही बालक जो ५ वर्ष वयाच्या खाली असेल	Any child who is between 5 and 16 years of age	5 आणि 16 वर्ष वयामधील कोणताही बालक	3
170	Chapter 4 : Aadhaar Enrolment / Update Process	पाठ ४ : आधारनॉदणी/अ द्ययतनप्रक्रिया	Any adult can be enrolled as a Child without capturing the Biometric Information, if the resident suggest.	रहिवाशाने सुचवले तर बालक म्हणून एखाद्या प्रौढ व्यक्तीला बायोमेट्रिक माहिती प्राप्त न करताच नॉदणी करता येईल,	TRUE	सत्य	FALSE	असत्य					2
171	Chapter 4 : Aadhaar Enrolment / Update Process	पाठ ४ : आधारनॉदणी/अ द्ययतनप्रक्रिया	Biometric information is required for enrolment from all individuals including children below 5 years of age.	5 वय वर्षाखालील बालकांसहित सर्व व्यक्तींची बायोमेट्रिक माहिती नॉदणी साठी आवश्यक असते.	TRUE	सत्य	FALSE	असत्य					2
172	Chapter 4 : Aadhaar Enrolment / Update Process	पाठ ४ : आधारनॉदणी/अ द्ययतनप्रक्रिया	Which of the following information is NOT required when enrolling for Aadhaar?	आधार नॉदणी करताना पुढीलपैकी कोणती माहिती आवश्यक नसते?	Caste	जात	Name	नाव	Address	पत्ता	Age	वय	1
173	Chapter 4 : Aadhaar Enrolment / Update Process	पाठ ४ : आधारनॉदणी/अ द्ययतनप्रक्रिया	Which of the following items of information is captured in HOF- based enrolment? I. Name of Head of the Family II. Proof of Relationship (PoR) of resident and HoF III. Head of Family's Aadhaar number IV. Biometric confirmation of the Head of Family at time of enrolment	पुढीलपैकी कोणत्या माहितीच्या गोष्टी HOF (कुटुंब प्रमुख) - आधारित नॉदणी करताना टिपल्या जातात? I. कुटुंब प्रमुखाचे नाव II. रहिवाशाच्या आणि कुटुंब प्रमुखाच्या (HoF) नात्याचा पुरावा ((PoR) III. कुटुंब प्रमुखाचा आधार क्रमांक IV. नॉदणीच्या वेळी कुटुंब प्रमुखाची बायोमेट्रिक निश्चिती	I, II and III	I, II आणि III	II, III and IV	II, III आणि IV	I and IV	I आणि IV	All the given options	दिलेले सर्व पर्याय	4

174	Chapter 4 : Aadhaar Enrolment / Update Process	पाठ ४ : आधारनॉदणी/अ द्ययतनप्रक्रिया	What are the mandatory Document for Head of the Family based enrolment?	कुटुंब प्रमुख -आधारित नॉदणीसाठी कोणते दस्तऐवज अनिवार्य आहेत?	Proof of Relation (PoR) of resident and Head of the Family	रहिवाशा च्या आणि कुटुंब प्रमुखाच्या नात्याचा पुरावा (PoR)	Head of Family Aadhaar Number	कुटुंब प्रमुखाचा आधार क्रमांक	Qualificatio n Proof of Resident	रहिवाशाचा शैक्षणिक पुरावा	Both (1) & (2)	(1) आणि (2) दोन्ही	4
175	Chapter 4 : Aadhaar Enrolment / Update Process	पाठ ४ : आधारनॉदणी/अ द्ययतनप्रक्रिया	What are the mandatory Document for Child Enrolment?	बालक नॉदणीसाठी कोणते दस्तऐवज अनिवार्य आहेत?	Date of Birth Proof	जन्मदिनां काचा पुरावा	Aadhaar Number of any one parent	कोणत्याही एका पालकांचा आधार क्रमांक	Proof of Relation of child and parent	बालक आणि पालक यांच्या नात्याचा पुरावा	All the given options	दिलेले सर्व पर्याय	4
176	Chapter 4 : Aadhaar Enrolment / Update Process	पाठ ४ : आधारनॉदणी/अ द्ययतनप्रक्रिया	What address will be mentioned in the Enrolment Form in case of Child Enrolment	बालक नॉदणीच्या बाबतीत नॉदणी फॉर्ममध्ये कोणता पत्ता नमूद केला जाईल?	Address of Enrolment Center	नॉदणी केंद्राचा पत्ता	Address of the linked parent	पालकांशी जोडलेला पत्ता	Address of Hospital where the child is born	बालकाचा जन्म झालेल्या रुग्णालयाचा पत्ता	All the given options	दिलेले सर्व पर्याय	2
177	Chapter 4 : Aadhaar Enrolment / Update Process	पाठ ४ : आधारनॉदणी/अ द्ययतनप्रक्रिया	Operator can charge any amount as he wants for the Aadhaar Enrolment	आधार नॉदणीसाठी संचालक त्याला हवे असलेले कोणतेही शल्क आकारू शकतो.	TRUE	सत्य	FALSE	असत्य					2
178	Chapter 4 : Aadhaar Enrolment / Update Process	पाठ ४ : आधारनॉदणी/अ द्ययतनप्रक्रिया	Cost of Fresh Enrolment and Mandatory Biometric update are charged from the resident	नवीन नॉदणी आणि अनिवार्य बायोमेट्रिक अद्यतनाचा (अपडेटचा खर्च) रहिवाशाकडून आकारण्यात येतो.	TRUE	सत्य	FALSE	असत्य					2
179	Chapter 4 : Aadhaar Enrolment / Update Process	पाठ ४ : आधारनॉदणी/अ द्ययतनप्रक्रिया	What actions will be taken against the Operator/Supervisor for charging more amount of money as prescribed by the Authority	प्राधिकरणाने विहित केल्यानुसार अधिक रक्कम आकारण्याकरिता संचालक / पर्यवेक्षक विरुद्ध काय कारवाई केली जाईल?	Blacklisting	काळ्या यादीत नाव (ब्लॅकलि स्टिंग)	FIR	FIR	Warning	इशारा	Either (1) & (2)	(1) आणि (2) पैकी कोणतेही एक	4
180	Chapter 4 : Aadhaar Enrolment / Update Process	पाठ ४ : आधारनॉदणी/अ द्ययतनप्रक्रिया	Which of the following refers to biometric details of a resident?	रहिवाशांच्या बायोमेट्रिक माहिती बद्दल पुढीलपैकी कोणता संदर्भ आहे?	Facial image	चेहऱ्याची प्रतिमा	All ten fingerprints	सर्व दहा बोटांचे ठसे	Scans of both irises	दोन्ही बुबुळांचे स्कॅन	All of the given	दिले गेलेले सर्व पर्याय	4

181	Chapter 4 : Aadhaar Enrolment / Update Process	पाठ ४ : आधारनॉदणी/अ द्ययतनप्रक्रिया	Which of the following refer to demographic details of a resident?	रहिवाशांच्या लोकसांख्यिकी माहिती बद्दल पुढीलपैकी कोणता संदर्भ आहे?	Email ID and Mobile Number	ई-मेल ID आणि भ्रमणध्वनी क्रमांक (मोबाईल नंबर)	Finger impression	बोटांचे ठसे	Iris scan	बुबुळांचे स्कॅन	All the given options	दिले गेलेले सर्व पर्याय	1
182	Chapter 4 : Aadhaar Enrolment / Update Process	पाठ ४ : आधारनॉदणी/अ द्ययतनप्रक्रिया	Demographic Information required for Aadhaar Enrolment include the following	आधार नॉदणीकरिता आवश्यक असलेल्या लोकसांख्यिकी माहितीमध्ये खालीलपैकी हे समाविष्ट आहे -	Race and Caste	वंश आणि जात	Name, Address, Gender , Date of Birth, email and mobile number	नाव, पत्ता, लिंग, जन्म दिनांक, ई- मेल आणि मोबाईल क्रमांक	Income of resident	रहिवाशांचे उत्पन्न	Medical history of resident	रहिवाशाचा वैद्यकीय इतिहास	2
183	Chapter 4 : Aadhaar Enrolment / Update Process	पाठ ४ : आधारनॉदणी/अ द्ययतनप्रक्रिया	The enrolment operator shall _____.	नॉदणी संचालक करेल.	Collect hard copies of supporting documents submitted by the resident along with the Enrolment Form	नॉदणी फॉर्मसह रहिवाशा द्वारे सादर केलेल्या सहाय्यक दस्तऐवजांची हार्ड कॉपी गोळा करणे	Capture the biometric information, Demographi c Information using the Enrolment software provided or approved by the Authority	प्राधिकरणाने प्रदान केलेली किंवा मंजूर केलेली नॉदणी सॉफ्टवेअर वापरून लोकसांख्यिकी (डेमोग्राफिक) माहिती, बायोमेट्रिक माहिती टिपेल (कॅप्चर करेल).	Scan and store the hard copies with biometric and demographi c details submitted by the resident in local harddisk	स्थानिक हार्डडिस्कमधील रहिवाशा द्वारे दिल्या गेलेल्या बायोमेट्रिक आणि लोकसांख्यिकी (डेमोग्राफिक) तपशीलासह हार्ड कॉपीस स्कॅन करेल आणि साठवेल.	Collect and record the demographic information in physical register	नैसर्गिक नॉदणीवहीम ध्ये लोकसांख्याशा स्त्रीय माहिती गोळा करेल आणि नॉदणी करेल	2
184	Chapter 4 : Aadhaar Enrolment / Update Process	पाठ ४ : आधारनॉदणी/अ द्ययतनप्रक्रिया	Which of the following requires mandatory update?	पुढीलपैकी कशास अनिवार्य अद्यतनाची (अपडेट ची) गरज असते?	Correcting the name of the resident	रहिवाशाच्या नावाने दुरुस्ती करण्यासाठी	Updating the email Id	ई-मेल ID अद्ययावत करण्यासाठी	Biometric information of child who has attained 5 years of age	५ वर्षे झालेल्या बालकाची बायोमेट्रिक माहिती फोन क्रमांक अद्ययावत करण्यासाठी	Updating phone number	Updating phone number	3

185	Chapter 4 : Aadhaar Enrolment / Update Process	पाठ ४ : आधारनॉदणी/अ द्ययतनप्रक्रिया	What is de-duplication process in Aadhaar Generation Process?	आधार निर्मिती प्रक्रियेत डी-डुप्लीकरण प्रक्रिया काय आहे?	Checking and rejecting any duplicate enrolments	कोणतीही नकली नॉदणी तपासणे व नाकारणे	Copying the enrolment information as backup	नॉदणी माहितीची बॅकअप म्हणून नक्कल(कॉपी) करणे.	Checking if any other person has the same address and rejecting the same	कोणत्याही अन्य व्यक्तीकडे समान पत्ता आहे हे तपासणे आणि असेल तर तो नाकारणे	All the given options	दिले गेलेले सर्व पर्याय	1
186	Chapter 4 : Aadhaar Enrolment / Update Process	पाठ ४ : आधारनॉदणी/अ द्ययतनप्रक्रिया	Identify the correct order of Aadhaar generation process. I. Reject any duplicate enrolments II. Upload the enrolment packet to CIDR III. Authority generates the number IV. Aadhaar number is communicated to the resident V. Authority processes the enrolment data received	"आधार निर्मिती प्रक्रियेची योग्य क्रमवारी ओळखा- I. नक्कल (डुप्लिकेट) असलेली नॉदणी नाकारणे II. CIDR पॅकेट मध्ये नॉदणी अपलोड करणे III. प्राधिकरण क्रमांक निर्मिती करतो IV. आधार क्रमांक रहिवाशाला कळवला जातो V. मिळालेल्या नॉदणी तपशिलाची प्रक्रिया प्राधिकरण करते	II, III, V, I and IV	II, III, V, I आणि IV	III, I, IV, V and II	III, I, IV, V आणि II	II, V, I, III and IV	II, V, I, III आणि IV	II, I, V, III and V	II, I, V, III आणि V	3
187	Chapter 4 : Aadhaar Enrolment / Update Process	पाठ ४ : आधारनॉदणी/अ द्ययतनप्रक्रिया	In the event a resident does not possess any of the required supporting documents of proof, enrolment may be carried out through the _____ _ mode(s).	रहिवाशाकडे जर आवश्यकता असलेली सहायक दस्तऐवजे (सपोर्टिंग डॉक्युमेंट्स) नसतील तर नॉदणी _____च्या रीतीने (रीतींनी) होते.	Introducer- based enrolment, Head of Family (HoF) based enrolment	परिचयकर्ता- आधारित नॉदणी, कुटुंब प्रमुख (HoF) आधारित नॉदणी	Operator- based enrolment, Other enrolments	संचालक - आधारित नॉदणी, इतर नॉदण्या	Software provided enrolment, Electronic format- based enrolment	सॉफ्टवेअर द्वारा केलेली नॉदणी ,इलेक्ट्रॉनिक- स्वरूप आधारित नॉदणी	EID-based enrolment, Authority- based enrolment	EID (ईआयडी)- आधारित नॉदणी,प्राधिक रण आधारित नॉदणी	1
188	Chapter 4 : Aadhaar Enrolment / Update Process	पाठ ४ : आधारनॉदणी/अ द्ययतनप्रक्रिया	Mandatory biometric update for child is _____.	मुलासाठी अनिवार्य बायोमेट्रिक अद्यतन (अपडेट) _____ आहे.	Free of cost	मोफत	Rs. 10	रुपये 10	Rs. 15	रुपये. 15	Rs. 20	रुपये. 20	1

189	Chapter 4 : Aadhaar Enrolment / Update Process	पाठ ४ : आधारनॉदणी/अ द्ययतनप्रक्रिया	In which of the following modes should be used resident to update his/her biometric details?	रहिवाशाने त्याचा / तिचा बायोमेट्रिक तपशील अद्ययावत करण्यासाठी पुढीलपैकी कोणती रीत वापरावी ?	Online mode	ऑनलाईन रीत (मोड)	Visiting enrolment centre	भेटीचे नॉदणी केंद्र	All the given options	दिले गेलेले सर्व पर्याय			2
190	Chapter 4 : Aadhaar Enrolment / Update Process	पाठ ४ : आधारनॉदणी/अ द्ययतनप्रक्रिया	How can a resident track the status of updates made to his/her Aadhaar details on Authority's website?	एखादा रहिवासी प्राधिकरणाच्या वेबसाइटवर त्याच्या / तिच्या आधारसंबंधीच्या तपशीलांबाबत अद्ययावत माहितीचा माग कसा ठेऊ शकतो ?	Using Aadhaar Number only	फक्त आधार क्रमांक वापरून	Using EID printed on Acknowledgem ent Slip or URN generated through SSUP Portal	पोच पावतीवरील EID वापरून किंवा URN SSUP पोर्टल द्वारे URN निर्माण करून	Using mobile number only	फक्त मोबाईल क्रमांक वापरून	Details will be sent to the resident's email ID	रहिवाशांच्या ई-मेल ID वर तपशील पाठवला जाईल	2
191	Chapter 4 : Aadhaar Enrolment / Update Process	पाठ ४ : आधारनॉदणी/अ द्ययतनप्रक्रिया	The Aadhaar number may be communicated to residents in physical form, which includes _____.	रहिवाशाला _____ च्या प्रत्यक्ष रूपात कदाचित आधार क्रमांक कळवण्यात येईल.	E-mail	E-mail	Website	Website	SMS	SMS	Letter	पत्र	4
192	Chapter 4 : Aadhaar Enrolment / Update Process	पाठ ४ : आधारनॉदणी/अ द्ययतनप्रक्रिया	Aadhaar Update request at Enrolment Center is confirmed only after _____ of the resident.	नॉदणी केंद्रावरील आधार अद्ययावत विनंती रहिवाशाच्या _____ नंतरच निश्चित होते.	Aadhaar based Biometric Confirmation	आधार- आधारित बायोमेट्रिक पुष्टीकरण	Signature	स्वाक्षरी	Photograph of the resident	रहिवाशाचे छायाचित्र	Verbal Confirmation	शाब्दिक संपर्क	1
193	Chapter 4 : Aadhaar Enrolment / Update Process	पाठ ४ : आधारनॉदणी/अ द्ययतनप्रक्रिया	Email Id and Mobile Number can be updated in Aadhaar Database by following mode?	पुढीलपैकी मार्ग वापरून ई-मेल ID आणि भ्रमणध्वनी क्रमांक (मोबाईल नंबर) आधार डेटाबेस मध्ये अद्ययावत (अपडेट) होऊ शकतो -	Visiting Enrolment Center	भेटीचे नॉदणी केंद्र	SSUP Portal	SSUP (एसएसयूपी) पोर्टल	Both the given options	दिलेले दोन्ही पर्याय			1
194	Chapter 4 : Aadhaar Enrolment / Update Process	पाठ ४ : आधारनॉदणी/अ द्ययतनप्रक्रिया	Address of the resident can be updated in Aadhaar Database by following mode(s)	रहिवाशांचा पत्ता पुढील मार्ग वापरून आधार डेटाबेसमध्ये अद्ययावत केला जाऊ शकतो	Visiting Enrolment Center	भेटीचे नॉदणी केंद्र	SSUP Portal	SSUP (एसएसयूपी) पोर्टल	All the given options	दिले गेलेले सर्व पर्याय			3

195	Chapter 4 : Aadhaar Enrolment / Update Process	पाठ४ : आधारनॉदणी/अ द्ययतनप्रक्रिया	Registered Mobile Number of the resident is mandatory to update Address through Online Mode- SSUP Portal	SSUP (एसएसयूपी) पोर्टलद्वारे ऑनलाईन मोड वर पत्ता अद्ययावत (अपडेट) करण्यासाठी रहिवाशांचा नॉदणीकृत भ्रमणध्वनी क्रमांक (मोबाईल नंबर) अनिवार्य आहे.	TRUE	सत्य	FALSE	असत्य						1
196	Chapter 4 : Aadhaar Enrolment / Update Process	पाठ४ : आधारनॉदणी/अ द्ययतनप्रक्रिया	Registered Mobile Number of the resident is mandatory to update new mobile number through Online Mode- SSUP Portal	ऑनलाइन मोड- SSUP एसएसयुपी पोर्टलद्वारे नवीन भ्रमणध्वनी क्रमांक (मोबाइल नंबर) अद्ययावत (अपडेट) करण्यासाठी रहिवाशी नॉदणीकृत मोबाईल नंबर अनिवार्य आहे.	Mobile Number cannot be updated using SSUP Portal	SSUP पोर्टल वापरून भ्रमणध्वनी क्रमांक (मोबाईल नंबर) अद्ययावत करणे अशक्य आहे	Not required	गरज नाही	Required	गरज आहे	All the given options	दिले गेलेले सर्व पर्याय	1	
197	Chapter 4 : Aadhaar Enrolment / Update Process	पाठ४ : आधारनॉदणी/अ द्ययतनप्रक्रिया	OTP (One time password) is send on which mobile number while submitting the Address update through SSUP Portal	SSUP पोर्टलच्या माध्यमातून पत्ता देताना कोणत्या मोबाईल क्रमांकावर OTP ओटीपी (वन टाइम पासवर्ड) पाठविला जातो	Mobile Number registered in Aadhaar	आधार मध्ये नॉदला गेलेला भ्रमणध्वनी क्रमांक (मोबाईल नंबर)	Mobile Number of Operator/Sup ervisor	संचालक / पर्यवेक्षकाचा भ्रमणध्वनी क्रमांक (मोबाईल नंबर)	Mobile Number of Spouse/Gaur dian	जोडीदार / पालकांचा भ्रमणध्वनी क्रमांक (मोबाईल नंबर)	All the given options	दिले गेलेले सर्व पर्याय	1	
198	Chapter 4 : Aadhaar Enrolment / Update Process	पाठ४ : आधारनॉदणी/अ द्ययतनप्रक्रिया	Operator/Supervisor may update his/her own mobile number for all the update done by him/her.	संचालक / पर्यवेक्षक त्याच्या / तिच्या द्वारे केल्या जाणाऱ्या संपूर्ण अद्यतनासाठी (अपडेट साठी) स्वतः चा भ्रमणध्वनी क्रमांक (मोबाइल नंबर) अद्ययावत (अपडेट) करू शकतो.	TRUE	सत्य	FALSE	असत्य					2	
199	Chapter 4 : Aadhaar Enrolment / Update Process	पाठ४ : आधारनॉदणी/अ द्ययतनप्रक्रिया	Operator /Supervisor may add additional information in the system without resident concent	संचालक / पर्यवेक्षक रहिवाशांच्या संमतीशिवाय प्रणालीमध्ये (सिस्टीम मध्ये) अतिरिक्त माहिती भरू शकतात.	TRUE	सत्य	FALSE	असत्य					2	

200	Chapter 4 : Aadhaar Enrolment / Update Process	पाठ४ : आधारनॉदणी/अ द्ययतनप्रक्रिया	Resident can get the updated Aadhaar through following modes using registered mobile number	रहिवासी पुढील पद्धतीमधील नॉदणीकृत भ्रमणध्वनी (मोबाइल) क्रमांकाचा वापर करून अद्ययावत आधार मिळवू शकतात.	Download e- aadhaar	इ-आधार डाउनलोड करणे	Download m- aadhaar	एम -आधार डाउनलोड करणे	Visit nearest cyber café	जवळच्या सायबर कॅफे ला भेट देणे	Both (1) & (2)	(1) आणि (2) दोन्ही	4
201	Chapter 4 : Aadhaar Enrolment / Update Process	पाठ४ : आधारनॉदणी/अ द्ययतनप्रक्रिया	Resident can get the upadation of Demographic Information using Postal Services	रहिवासी पोस्टल सेवा वापरून जनसांख्यिकीय माहिती अद्ययावत करू शकतात.	TRUE	सत्य	FALSE	असत्य					2
202	Chapter 5 : Capturing Demographic and Biometric Details	पाठ५ : रहिवाश्यांचे जनसां ख्यिक आणि बायोमेट्रिक तपशील कॅप्चर करून नॉदणी/अद्ययतन ग्राहकांचा वापर	Record date of birth of the resident, indicating day, month and _____ in the relevant field.	संबंधीत स्थानामध्ये दिवस, महिना आणि _____ दर्शवणारी रहिवाशाची जन्म तारीख नोंदवा.	Initial	आद्याक्षरे	Surname	शेवटचे नाव	Year	वर्ष	Name	नाव	3
203	Chapter 5 : Capturing Demographic and Biometric Details	पाठ५ : रहिवाश्यांचे जनसां ख्यिक आणि बायोमेट्रिक तपशील कॅप्चर करून नॉदणी/अद्ययतन ग्राहकांचा वापर	If two documentary proofs produced by the enrollee have variation in the same name, the enrollee's _____ should be recorded.	जर नॉदणीदाराकडून देण्यात आलेल्या 2 कागदपत्र पुराव्यामध्ये तफावत असेल , तर नॉदणीदाराचे _____ नोंद करावे .	Surname	शेवटचे नाव	Father's name	वडिलांचे नाव	Full name	संपूर्ण नाव	Preferred name	प्राधान्याचे नाव	3
204	Chapter 5 : Capturing Demographic and Biometric Details	पाठ५ : रहिवाश्यांचे जनसां ख्यिक आणि बायोमेट्रिक तपशील कॅप्चर करून नॉदणी/अद्ययतन ग्राहकांचा वापर	_____ has to be recorded by the Enrolment Agency as declared by the enrollee in the box provided by recording Male, Female or Transgender.	पुरुष , स्त्री किंवा भिन्न लिंगी व्यक्ती मार्फत प्रदान केलेल्या बॉक्स मध्ये नॉदणीदाराने घोषित केल्याप्रमाणे _____ ची नॉदणी संस्थेने नोंद घेणे आवश्यक असते.	Date of Birth	जन्म तारीख	Gender	लिंग	Residential address	घरचा पत्ता	Fingerprint	बोटांचे ठसे	2

205	Chapter 5 : Capturing Demographic and Biometric Details	पाठ५ : रहिवाश्यांचे जनसां ख्यिक आणि बायोमेट्रिक तपशील कॅप्चर करून नोंदणी/अद्ययतन ग्राहकांचा वापर	For rural areas, which of the following fields can be left blank while recording the residential address?	ग्रामीण भागासाठी (घरच्या रहिवासी) पत्त्याची नोंद करताना पुढीलपैकी कोणते स्थान रिकामे ठेवले जाऊ शकते?	Address line 1	पत्त्याची ओळ 1	Address line 2	पत्त्याची ओळ 2	Pin Code	पिन कोड	State	राज्य	2
206	Chapter 5 : Capturing Demographic and Biometric Details	पाठ५ : रहिवाश्यांचे जनसां ख्यिक आणि बायोमेट्रिक तपशील कॅप्चर करून नोंदणी/अद्ययतन ग्राहकांचा वापर	Which of the following details should be entered in the address line 4 of the residential address?	पुढीलपैकी कोणता तपशील घरच्या पत्त्याच्या ओळ ४ मध्ये भरावा ?	Building or house number	इमारत किंवा घर क्रमांक	Street name	रस्त्याचे नाव	Landmark	सीमाचिन्ह	Pin Code	पिन कोड	3
207	Chapter 5 : Capturing Demographic and Biometric Details	पाठ५ : रहिवाश्यांचे जनसां ख्यिक आणि बायोमेट्रिक तपशील कॅप्चर करून नोंदणी/अद्ययतन ग्राहकांचा वापर	Which of the following is used to retrieve pre- enrolment data?	खालीलपैकी कोणती माहिती पूर्व-नोंदणी डेटा पुनर्प्राप्त करण्यासाठी वापरली जाते?	Pre- enrolment ID	पूर्व- नोंदणी(ओ ळखपत्र) ID	One time password	एक वेळचा सांकेतिक शब्द (पासवर्ड)	Resident's name	रहिवाशाचे नाव	Aadhaar ID	आधार ओळखपत्र (ID)	1
208	Chapter 5 : Capturing Demographic and Biometric Details	पाठ५ : रहिवाश्यांचे जनसां ख्यिक आणि बायोमेट्रिक तपशील कॅप्चर करून नोंदणी/अद्ययतन ग्राहकांचा वापर	Name of the village/town/city (VTC) and Post Office field gets automatically populated when _____ of the region is entered.	जेव्हा त्या प्रदेशाचा प्रविष्ट केला जातो तेव्हा गावाचे / नगराचे / शहराचे नाव (व्हीटीसी VTC) आणि तार खात्याचे (पोस्ट ऑफिस) स्थान आपोआप भरले जाते .	House number	घर क्रमांक	Mandal	मंडळ	Mobile number	भ्रमण ध्वनी क्रमांक (मोबाईल क्रमांक)	Pin Code	पिन कोड	4

209	Chapter 5 : Capturing Demographic and Biometric Details	पाठ ५ : रहिवाश्यांचे जनसां ख्यिक आणि बायोमेट्रिक तपशील कॅप्चर करून नोंदणी/अद्ययतन ग्राहकांचा वापर	Which of the following will you do when a resident is unable to provide the exact date of birth?	जेव्हा रहिवासी त्याची अचूक जन्म तारीख सांगण्यास असमर्थ असेल तेव्हा तुम्ही पुढीलपैकी काय कराल?	Leave the field blank	स्थान रिक्त सोडणे	Enter the resident's zodiac sign	रहिवाशाची जन्मरास प्रविष्ट करणे	Enter the age as mentioned by the resident	रहिवाशाने नमूद केलेले वय प्रविष्ट करणे	Enter the year of birth	जन्म वर्ष प्रविष्ट करणे	3
210	Chapter 5 : Capturing Demographic and Biometric Details	पाठ ५ : रहिवाश्यांचे जनसां ख्यिक आणि बायोमेट्रिक तपशील कॅप्चर करून नोंदणी/अद्ययतन ग्राहकांचा वापर	The _____ must ensure that every operator has a copy of the critical points to be reviewed at the station during the review.	_____ ने हे सुनिश्चित करावे की पुनरावलोकना दरम्यान प्रत्येक संचालकाकडे केंद्रामध्ये पुनरावलोकन करण्यासाठीचे गंभीर / समीक्षात्मक मुद्दे असावेत .	Enrolling Agency Supervisor	नोंदणी संस्थेचा पर्यवेक्षक	Introducer	परिचयकर्ता	Nodal officer	नोडल अधिकारी	Resident	रहिवासी	1
211	Chapter 5 : Capturing Demographic and Biometric Details	पाठ ५ : रहिवाश्यांचे जनसां ख्यिक आणि बायोमेट्रिक तपशील कॅप्चर करून नोंदणी/अद्ययतन ग्राहकांचा वापर	Operator needs to sign off every enrolment by providing their fingerprint and or _____.	संचालकाला त्यांच्या बोटांचे ठसे आणि / किंवा _____ देऊन प्रत्येक नोंदणी बंद (साइन ऑफ) करणे आवश्यक असते.	Mobile number	भ्रमणध्वनी क्रमांक (मोबाईल नंबर)	Signature	स्वाक्षरी	Iris	आयरिस (डोळ्याची बुबुळे)	Original POI documents	मूळ POI (पी ओ आय) कागदपत्रे	3
212	Chapter 5 : Capturing Demographic and Biometric Details	पाठ ५ : रहिवाश्यांचे जनसां ख्यिक आणि बायोमेट्रिक तपशील कॅप्चर करून नोंदणी/अद्ययतन ग्राहकांचा वापर	Which of the following fields will be activated in case of Introducer- based verification?	पुढील पैकी कोणते स्थान परिचयकर्ता- आधारित सत्यापनाबद्दल (वेरिफिकेशन) सक्रिय (एंक्टिव्हेट) केले जाईल?	Biometric	बायोमेट्रिक	Introducer or HOF	परिचयकर्ता किंवा HOF (कुटुंब प्रमुख)	Address	पत्ता	POI	POI (पी ओ आय)	2

213	Chapter 5 : Capturing Demographic and Biometric Details	पाठ५ : रहिवाश्यांचेजनसां ख्यिक आणिबायोमेट्रिक तपशील कॅप्चर करून नोंदणी/अद्ययतन ग्राहकांचा वापर	Enrolment Agencies must use Biometric Devices certified by _____ for capturing Biometric data.	नोंदणी संस्थांनी बायोमेट्रिक डेटा टिपण्यासाठी _____ने प्रमाणित केलेल्या बायोमेट्रिक यंत्रांचा वापर करणे आवश्यक असते .	UIDAI	UIDAI (युआय डी ए आय)	STQC	STQC (एस टी क्यू सी)	MNREGA	MNREGA (एम एन आर इ जी ए)	DoPT	DoPT (डी ओ पी टी)	2
214	Chapter 5 : Capturing Demographic and Biometric Details	पाठ५ : रहिवाश्यांचेजनसां ख्यिक आणिबायोमेट्रिक तपशील कॅप्चर करून नोंदणी/अद्ययतन ग्राहकांचा वापर	For fingerprint capture, the fingers have to be positioned correctly on the _____ to enable capture.	बोटांचे ठसे टिपण्यासाठी, बोटे _____वर योग्यरित्या , टिपण्यासाठी स्थित करावीत .	Paper	कागद	Ink pad	शार्ईचे पॅड	Platen	प्लाटेन	Fingerprintin g pads	बोटांचे ठसे घेण्याचे पॅड	3
215	Chapter 5 : Capturing Demographic and Biometric Details	पाठ५ : रहिवाश्यांचेजनसां ख्यिक आणिबायोमेट्रिक तपशील कॅप्चर करून नोंदणी/अद्ययतन ग्राहकांचा वापर	Fingerprints are best captured in standing position.	उभ्या स्थितीत बोटांचे ठसे सर्वोत्तम टिपले जातात.	TRUE	सत्य	FALSE	असत्य					1
216	Chapter 5 : Capturing Demographic and Biometric Details	पाठ५ : रहिवाश्यांचेजनसां ख्यिक आणिबायोमेट्रिक तपशील कॅप्चर करून नोंदणी/अद्ययतन ग्राहकांचा वापर	For capturing facial image, _____ of the enrollee needs to be captured.	चेहऱ्याची प्रतिमा टिपण्यासाठी साठी, नोंदणीदाराचे _____ टिपण्याची आवश्यकता असते.	Frontal pose	समोरील पोझ	Side pose	कडेची पोझ	Any comfortable pose	कोणतीही आरामदायक पोझ	All the given options	दिलेले सर्व पर्याय	1

217	Chapter 5 : Capturing Demographic and Biometric Details	पाठ५ : रहिवाश्यांचे जनसां ख्यिक आणि बायोमेट्रिक तपशील कॅप्चर करून नोंदणी/अद्ययतन ग्राहकांचा वापर	It is difficult for human operators to analyse and recognise face images with	मानवी संचालकांसाठी बरोबर चेहऱ्याची प्रतिमा ओळखणे आणि त्याचे विश्लेषण करणे कठीण असते.	Poor focus	निकृष्ट (फोकस) लक्षकेंद्रित	Poor expression	निकृष्ट अभिव्यक्ती	Poor illumination	निकृष्ट प्रदीपने (इल्यूमिनेशन)	Poor accessories	निकृष्ट उपसाधने (एक्सेसरीज)	3
218	Chapter 5 : Capturing Demographic and Biometric Details	पाठ५ : रहिवाश्यांचे जनसां ख्यिक आणि बायोमेट्रिक तपशील कॅप्चर करून नोंदणी/अद्ययतन ग्राहकांचा वापर	If the person normally wears glasses, it is recommended that the photograph be taken	साधारणपणे जर व्यक्ती चष्मा वापरात असेल , तर चे छायाचित्र(फोटो) घ्यावे हे सुचवले जाते.	With glasses	चष्म्यासहि त	Without glasses	चष्म्याव्यतिरि क्त	Only eye ball	फक्त डोळ्यांची बुबुळे	None of the given options	दिलेल्यापैकी कोणतेही पर्याय नाहीत	1
219	Chapter 5 : Capturing Demographic and Biometric Details	पाठ५ : रहिवाश्यांचे जनसां ख्यिक आणि बायोमेट्रिक तपशील कॅप्चर करून नोंदणी/अद्ययतन ग्राहकांचा वापर	While capturing facial image, use of that cover any region of the face is not permitted.	चेहऱ्यावरील प्रतिमा टिपताना , चेहऱ्यावरील कोणताही भाग लपवणाऱ्या चा वापर करणे वर्ज्य आहे.	Lighting	प्रकाश	Make-up	शृंगार	Accessories	उपसाधने (एक्सेसरीज)	Illumination	प्रदीपने (इल्यूमिनेशन)	3
220	Chapter 5 : Capturing Demographic and Biometric Details	पाठ५ : रहिवाश्यांचे जनसां ख्यिक आणि बायोमेट्रिक तपशील कॅप्चर करून नोंदणी/अद्ययतन ग्राहकांचा वापर	To capture iris, will handle the capture device.	आयरीस (डोळ्याची बुबुळे) टिपण्यासाठी , हा टिपण्याचे उपकरण हाताळू शकतो.	Operator	संचालक	Enrollee	नोंदणीदार	Nodal officer	नोडल अधिकारी	EA supervisor	EA पर्यवेक्षक	1

221	Chapter 5 : Capturing Demographic and Biometric Details	पाठ५ : रहिवाश्यांचे जनसां ख्यिक आणि बायोमेट्रिक तपशील कॅप्चर करून नोंदणी/अद्ययतन ग्राहकांचा वापर	The iris capture procedure is sensitive to _____ light.	आयरीस (डोळ्याची बुबुळे) टिपण्याची प्रक्रिया _____ च्या प्रकाशाशी संवेदनशील असते.	Illumination	प्रदीपने (इल्यूमिनेश न)	Ambient	सभोवताल	Side	बाजू	Tube	नळी	2
222	Chapter 5 : Capturing Demographic and Biometric Details	पाठ५ : रहिवाश्यांचे जनसां ख्यिक आणि बायोमेट्रिक तपशील कॅप्चर करून नोंदणी/अद्ययतन ग्राहकांचा वापर	Accessories like _____ are allowed due to religious reasons while capturing facial image.	चेहऱ्यावरील प्रतिमा कॅप्चर करताना धार्मिक कारणांमुळे _____ सारखी उपसाधने (एक्सेसरीस) घालण्यास अनुमती आहे.	Eye patches	डोळ्याच्या पट्ट्या (पॅचेस)	Lens	भिंग (लेन्स)	Turban	पगडी	Glasses	चष्मे	3
223	Chapter 5 : Capturing Demographic and Biometric Details	पाठ५ : रहिवाश्यांचे जनसां ख्यिक आणि बायोमेट्रिक तपशील कॅप्चर करून नोंदणी/अद्ययतन ग्राहकांचा वापर	For fingerprint capture, use the _____ on fingerprint devices for positioning of fingers.	बोटांचे ठसे टिपण्यासाठी _____ चा वापर बोटांचे ठसे घेण्याच्या उपकरणावर (फिंगर प्रिंट डिवाइस) योग्य ठिकाणी ठेवण्यासाठी करावा .	Cloth provided	दिलेले कापड	Bars	दांडे	Light	प्रकाश	Indicators	दर्शक	4
224	Chapter 5 : Capturing Demographic and Biometric Details	पाठ५ : रहिवाश्यांचे जनसां ख्यिक आणि बायोमेट्रिक तपशील कॅप्चर करून नोंदणी/अद्ययतन ग्राहकांचा वापर	Pre-enrolment data will get populated in the respective fields when you enter the _____.	जेव्हा तुम्ही _____ प्रविष्ट करता तेव्हा त्या त्या ठिकाणी पूर्व नोंदणी तपशील / माहिती भरली जाईल.	Name	नाव	Gender	लिंग	Pre- enrolment ID	पूर्व नोंदणी ID	Date of birth	जन्म दिनांक	3

225	Chapter 5 : Capturing Demographic and Biometric Details	पाठ५ : रहिवाश्यांचे जनसां ख्यिक आणि बायोमेट्रिक तपशील कॅप्चर करून नोंदणी/अद्ययतन ग्राहकांचा वापर	If verification type is Introducer-based, _____ of the Introducer has to be recorded.	जर सत्यापन प्रकार (वैरिफिकेशन टाईप) परिचयकर्ता-आधारित आहे, तर परिचयकर्त्याचा नोंद केला जावा.	Aadhaar card number	आधार कार्ड क्रमांक	Name and UID	नाव आणि UID	Facial image	चेहऱ्याची प्रतिमा	Thumb impressions of both hands	दोन्ही हातांच्या अंगठ्यांचे ठसे	2
226	Chapter 5 : Capturing Demographic and Biometric Details	पाठ५ : रहिवाश्यांचे जनसां ख्यिक आणि बायोमेट्रिक तपशील कॅप्चर करून नोंदणी/अद्ययतन ग्राहकांचा वापर	_____ sign off is activated in the software in case of biometric exceptions.	बायोमेट्रिक अपवादांबाबतीत सॉफ्टवेअरमध्ये _____ बंद करणे (साइन ऑफ) कार्यरत केले जाते.	Supervisor's	पर्यवेक्षका चे	Operator's	संचालकांचे	Introducer's	परिचयकर्त्या चे	Registrar's	निबंधकाचे	1
227	Chapter 5 : Capturing Demographic and Biometric Details	पाठ५ : रहिवाश्यांचे जनसां ख्यिक आणि बायोमेट्रिक तपशील कॅप्चर करून नोंदणी/अद्ययतन ग्राहकांचा वापर	To capture _____, the capture device should use auto focus and auto-capture functions.	टीपण्यासाठी, टीप उपकरणाने (कॅप्चर डिव्हाइस) ऑटो फोकस आणि ऑटो-कॅप्चर क्रियेचा वापर करावा.	Fingerprint	बोटांचे ठसे	Facial image	चेहऱ्याची प्रतिमा	Iris	(डोळ्याची बुबुळे)	None of the given options	दिलेल्यापैकी कोणतेही पर्याय नाहीत	2
228	Chapter 5 : Capturing Demographic and Biometric Details	पाठ५ : रहिवाश्यांचे जनसां ख्यिक आणि बायोमेट्रिक तपशील कॅप्चर करून नोंदणी/अद्ययतन ग्राहकांचा वापर	Accessories like _____ are allowed due to medical reasons while capturing facial image.	चेहऱ्यावरील प्रतिमा टिपताना वैद्यकीय कारणामुळे _____ सारखी उपसाधने (अॅक्सेसरीज) वापरण्याची अनुमती आहे.	Turban	पगडी	Fringes	झालर (फ्रीन्जेस)	Eye patches	डोळ्याच्या पट्ट्या (पॅचेस)	Make-up	शृंगार	3

229	Chapter 5 : Capturing Demographic and Biometric Details	पाठ५ : रहिवाश्यांचे जनसां ख्यिक आणि बायोमेट्रिक तपशील कॅप्चर करून नोंदणी/अद्ययतन ग्राहकांचा वापर	If the significant part of iris is not visible in iris capture, the feedback provided by software is called _____.	आयरीस (डोळ्याची बुबुळे) टिपताना आयरीस (डोळ्यांच्या बुबुळांचा) चा महत्वाचा भाग दिसत नसेल तर सॉफ्टवेअरद्वारे दिलेल्या अभिप्रायास _____ असे म्हणतात.	Illumination	दीपन (इल्यूमिनेश न)	Gaze incorrect	चुकीची दृष्टी	Pupil dilation	डोळ्याच्या पुतळीचा विस्फार (प्यूपील डायलेशन)	Occlusion	प्रतिबंध (अक्लूजन)	4
230	Chapter 5 : Capturing Demographic and Biometric Details	पाठ५ : रहिवाश्यांचे जनसां ख्यिक आणि बायोमेट्रिक तपशील कॅप्चर करून नोंदणी/अद्ययतन ग्राहकांचा वापर	For a child below 5 years, the biometric of linked _____ has to be captured.	5 वर्षांखालील मुलासाठी, _____ शी जोडलेले बायोमेट्रिक ध्यावे .	Operator	संचालक	Parent or relative	पालक किंवा नातेवाईक	Birth certificate	जन्म दाखला	None of the given options	दिलेल्यापैकी कोणतेही पर्याय नाहीत	2
231	Chapter 5 : Capturing Demographic and Biometric Details	पाठ५ : रहिवाश्यांचे जनसां ख्यिक आणि बायोमेट्रिक तपशील कॅप्चर करून नोंदणी/अद्ययतन ग्राहकांचा वापर	To clean the platen of the fingerprint device, use _____ cloth periodically.	बोटांचे ठसे घेण्याच्या (फिंगरप्रिंट) उपकरणाच्या प्लेटिनला स्वच्छ करण्यासाठी, _____ कापडाचा वेळोवेळी वापर करावा .	Denim	डेनिम	Lint-free cloth	लिट - मुक्त कापड	Flannel cloth	लोकरीचे कापड (फ्लॅनेल)	Fur	फर	2
232	Chapter 5 : Capturing Demographic and Biometric Details	पाठ५ : रहिवाश्यांचे जनसां ख्यिक आणि बायोमेट्रिक तपशील कॅप्चर करून नोंदणी/अद्ययतन ग्राहकांचा वापर	There should not be _____ on the platen while capturing fingerprints.	(फिंगरप्रिंट) घेताना प्लेटेन वर _____ नसावे.	Proper conditions	योग्य स्थिती	Sufficient light	पुरेसा प्रकाश	Shadow of the operator	संचालकाची सावली	Direct light shining	थेट प्रकाशाची चमक	4

233	Chapter 5 : Capturing Demographic and Biometric Details	पाठ५ : रहिवाश्यांचे जनसां ख्यिक आणि बायोमेट्रिक तपशील कॅप्चर करून नोंदणी/अद्ययतन ग्राहकांचा वापर	Ensure that the fingers are placed _____ is placed well on the scanner.	स्कॅनर वर बोटे _____ ठेवले आहे याची खात्री करावी.	Straight and tip of the finger	सरळ आणि बोटाचे टोक	Flat and till the top joint of the finger	सपाट आणि बोटांच्या वरील जोडणी पर्यंत	Diagonally and cloth	तिरपे आणि कापड	None of the given options	दिलेल्या पैकी कोणतेही पर्याय नाहीत	2
234	Chapter 5 : Capturing Demographic and Biometric Details	पाठ५ : रहिवाश्यांचे जनसां ख्यिक आणि बायोमेट्रिक तपशील कॅप्चर करून नोंदणी/अद्ययतन ग्राहकांचा वापर	Fingers not positioned correctly is a/an _____.	बोटे योग्य तऱ्हेने जागेवर ठेवली गेली नसणे म्हणजे _____ असते .	Automatic capture	स्वयंचालित टिपणे	Actionable feedback by software	सॉफ्टवेअरद्वारे कृतीयोग्य अभिप्राय	Smudged fingerprint	बोटांचे पसरलेले ठसे	Enrollee position	नोंदणीदाराची स्थिती	2
235	Chapter 5 : Capturing Demographic and Biometric Details	पाठ५ : रहिवाश्यांचे जनसां ख्यिक आणि बायोमेट्रिक तपशील कॅप्चर करून नोंदणी/अद्ययतन ग्राहकांचा वापर	During facial image capture, the focus of the capture device should not suffer from _____.	चेहऱ्यावरील प्रतिमा टिपण्याच्या दरम्यान, कॅप्चर डिव्हाइसचा (लक्षकेंद्र) फोकस _____ पासून ग्रस्त नसावे.	Motion blur or radial distortion	अंधक गती किंवा किरणसदृश वक्रता (रेडिअल डिस्टोर्शन)	Over or under exposure	अधिक किंवा कमी प्रदर्शन	Unnatural coloured lighting	अनैसर्गिक रंगीत प्रकाश	All of the given	दिलेल्या पैकी सर्व	4
236	Chapter 5 : Capturing Demographic and Biometric Details	पाठ५ : रहिवाश्यांचे जनसां ख्यिक आणि बायोमेट्रिक तपशील कॅप्चर करून नोंदणी/अद्ययतन ग्राहकांचा वापर	If the resident declares the date of birth without any documentary evidence, you need to record date of birth and _____.	जर रहिवासी कोणत्याही जन्मतारखे च्या पुराव्याशिवाय जन्मतारीख घोषित करत असेल, तर आपल्याला जन्मतारीख आणि _____ नोंद करणे आवश्यक असते.	Check the "Verified" box	सत्यापित (वेरिफाइड) बॉक्स तपासणे	Should not check the "Verified" box	सत्यापित (वेरिफाइड) बॉक्स न तपासणे	Enter the date manually	हाताने तारीख प्रविष्ट करणे	Approximate the age	अंदाजाचे वय	2

237	Chapter 5 : Capturing Demographic and Biometric Details	पाठ५ : रहिवाश्यांचेजनसां ख्यिक आणिबायोमेट्रिक तपशील कॅप्चर करून नोंदणी/अद्ययतन ग्राहकांचा वापर	To record the gender of an applicant as 'Male', you need to select _____ letter from the box provided.	एखाद्या अर्जदाराचे लिंग 'पुरुष' (मेल) म्हणून नोंदवण्यासाठी, आपल्याला दिलेल्या बॉक्समधून _____ हे अक्षर निवडणे आवश्यक असते.	M	M	F	F	T	T	None of the given options	दिलेल्यापैकी कोणतेही पर्याय नाहीत	1
238	Chapter 5 : Capturing Demographic and Biometric Details	पाठ५ : रहिवाश्यांचेजनसां ख्यिक आणिबायोमेट्रिक तपशील कॅप्चर करून नोंदणी/अद्ययतन ग्राहकांचा वापर	_____ needs to be captured in address line 5 of the residential address.	निवासी पत्त्याच्या ओळ 5 मध्ये _____ टिप ले जाणे आवश्यक असते.	C/o person's name	C/o व्यक्तीचे नाव	Building number	इमारत क्रमांक	Landmark	जागेची खूण(लँडमार्क)	Mohalla/ Locality/ Post	गल्ली / स्थानिक / पोस्ट	4
239	Chapter 5 : Capturing Demographic and Biometric Details	पाठ५ : रहिवाश्यांचेजनसां ख्यिक आणिबायोमेट्रिक तपशील कॅप्चर करून नोंदणी/अद्ययतन ग्राहकांचा वापर	Registrar/EA should ensure beforehand that the Pin Numbers of the region in which enrolment is to be carried out are completely and correctly captured in _____.	निबंधक /EA (ईए) यांनी आधीपासूनच याची खात्री करून घेणे आवश्यक आहे की ज्या प्रदेशामध्ये नोंदणी करावयाची आहे त्याचा पिन नंबर पूर्णपणे आणि योग्यरित्या _____ मध्ये प्रविष्ट केला जाईल .	Software PIN Master	सॉफ्टवेअर PIN मास्टर	Pre- enrolment ID	पूर्व नोंदणी ID	CIDR PIN	CIDR PIN	Proof of Address	जागेच्या पत्त्याचा पुरावा	1
240	Chapter 5 : Capturing Demographic and Biometric Details	पाठ५ : रहिवाश्यांचेजनसां ख्यिक आणिबायोमेट्रिक तपशील कॅप्चर करून नोंदणी/अद्ययतन ग्राहकांचा वापर	_____ used for facial image capture should be switched off during iris capture.	चेहऱ्याची प्रतिमा टिपताना वापरला जाणारा _____ डोळ्यांची बुबळे (आयरिस) टिपताना बंद करावा.	Table fan	टेबलावरील पंखा	Table light	टेबलावरील प्रकाश	Auto focus	स्वयंचलित लक्षकेंद्र (फोकस)	Mobile phone	भ्रमणध्वनी (मोबाईल फोन)	2

241	Chapter 5 : Capturing Demographic and Biometric Details	पाठ५ : रहिवाश्यांचे जनसां ख्यिक आणि बायोमेट्रिक तपशील कॅप्चर करून नोंदणी/अद्ययतन ग्राहकांचा वापर	Poor illumination has a high impact on the performance of _____.	निकृष्ट प्रदीपनचा च्या कार्यावर उच्च प्रभाव पडतो.	Retrieving pre- enrolment ID	पूर्व नोंदणी ID पुनर्प्राप्ती	Fingerprint capture	बोटांच्या ठशांचे टिपण	Iris capture	बुबुळांचे (आयरिस) टिपण	Face recognition	चेहरा ओळख	4
242	Chapter 5 : Capturing Demographic and Biometric Details	पाठ५ : रहिवाश्यांचे जनसां ख्यिक आणि बायोमेट्रिक तपशील कॅप्चर करून नोंदणी/अद्ययतन ग्राहकांचा वापर	To capture facial image of a child, it is acceptable that the child _____.	बालकाच्या चेहऱ्याची प्रतिमा टिपताना हे मान्य केले जाते की बालक _____.	Can be captured along with the parent's face	पालकांच्या चेहऱ्याबरो बर टिपला जाऊ शकतो	Can sit on parents' lap without capturing parent's facial image	पालकांच्या चेहऱ्याची प्रतिमा न घेता पालकांच्या मांडीवर बसू शकतो	Sleeps on the bed if available	उपलब्ध असेल तर गादीवर झोपू शकतो	Stands on the enrolling table so that fingerprints can be captured at least	नोंदणी करण्याच्या टेबल वर उभा राहू शकतो की जेणेकरून किमान बोटांचे ठसे तरी टिपले जाऊ शकतील	2
243	Chapter 5 : Capturing Demographic and Biometric Details	पाठ५ : रहिवाश्यांचे जनसां ख्यिक आणि बायोमेट्रिक तपशील कॅप्चर करून नोंदणी/अद्ययतन ग्राहकांचा वापर	_____ needs to be checked for any capture that fails. ☐	अपयशी ठरलेल्या कोणत्याही कॅप्चरसाठी _____ची तपासणी करणे आवश्यक आहे.	Actionable feedback	कृतीयोग्य अभिप्राय	Automatic capture	स्वयंचलित टिपणे	Smudged fingerprint	बोटांचे पसरलेले ठसे	Accessories	उपसाधने (एक्सेसरीज)	1
244	Chapter 5 : Capturing Demographic and Biometric Details	पाठ५ : रहिवाश्यांचे जनसां ख्यिक आणि बायोमेट्रिक तपशील कॅप्चर करून नोंदणी/अद्ययतन ग्राहकांचा वापर	Iris pattern of each eye is not correlated and gives _____ biometric feature sets.	प्रत्येक डोळ्याच्या बुबुळांचा (आयरीस) नमुना सहसंबंधित नसतो आणि _____ बायोमेट्रिक वैशिष्ट्य सेट देतो.	One unique	एक अद्वितीय	Two independent	दोन स्वतंत्र	Three dependent	तीन अवलंबून	None of the given options	दिलेल्यापैकी कोणतेही पर्याय नाहीत	2

245	Chapter 5 : Capturing Demographic and Biometric Details	पाठ५ : रहिवाश्यांचेजनसां ख्यिक आणिबायोमेट्रिक तपशील कॅप्चर करून नोंदणी/अद्ययतन ग्राहकांचा वापर	If the resident is looking away while capturing Iris, the actionable feedback given by software is _____.	डोळ्यांच्या बुबुळांचे (आयरीस) चे टिपण घेताना रहिवाशांची नजर भटकली असेल , तर सॉफ्टवेअरने दिलेला कारवाईयोग्य अभिप्राय _____. असतो .	Occlusion	प्रतिबंध (अकलूजन)	Pupil dilation	डोळ्याच्या पुतळीचा विस्फार (प्यूपील डायलेशन)	Gaze incorrect	चुकीची दृष्टी	Iris not in focus	आयरिस (डोळ्याची बुबुळे) लक्षकेंद्रित (फोकस) नाहीत	3
246	Chapter 5 : Capturing Demographic and Biometric Details	पाठ५ : रहिवाश्यांचेजनसां ख्यिक आणिबायोमेट्रिक तपशील कॅप्चर करून नोंदणी/अद्ययतन ग्राहकांचा वापर	The _____ document produced by an individual needs to be verified before recording the residential address in case of document- based verification.	कागदपत्र-आधारित सत्यापनाबद्दल निवासी पत्त्याची नोंद घेण्यापूर्वी एखाद्या व्यक्तीने दिलेल्या _____ दस्तऐवजाची पडताळणी करणे आवश्यक असते.	Date of Birth	जन्म दिनांक	Proof of address	पत्त्याचा पुरावा	Proof of identity	ओळखीचा पुरावा	Caste Certificate	जातीचे प्रमाणपत्र	2
247	Chapter 5 : Capturing Demographic and Biometric Details	पाठ५ : रहिवाश्यांचेजनसां ख्यिक आणिबायोमेट्रिक तपशील कॅप्चर करून नोंदणी/अद्ययतन ग्राहकांचा वापर	If the actionable feedback given by software is 'Pose', then the yaw angle in output image is greater than _____.	जर सॉफ्टवेअरने दिलेला कारवाईयोग्य अभिप्राय 'पोझ' असेल , तर उत्पन्न झालेली (आऊटपुट) प्रतिमे मधील yaw चा कोना _____ पेक्षा जास्त आहे.	12.7 degrees	12.7 अंश	10.3 degrees	10.3 अंश	11.5 degrees	11.5 अंश	13.8 degrees	13.8 अंश	3
248	Chapter 5 : Capturing Demographic and Biometric Details	पाठ५ : रहिवाश्यांचेजनसां ख्यिक आणिबायोमेट्रिक तपशील कॅप्चर करून नोंदणी/अद्ययतन ग्राहकांचा वापर	_____ from the following is/are best captured in standing position.	उभे राहण्याच्या स्थितीत पुढील पैकी _____ उत्तम टिपले जाऊ शकते .	Iris	बुबुळे (आयरिस)	Facial image	चेहऱ्याची प्रतिमा	Fingerprint	बोटांचे ठसे	Palm print	हाताच्या तळव्याचे ठसे	3

249	Chapter 5 : Capturing Demographic and Biometric Details	पाठ५ : रहिवाश्यांचे जनसां ख्यिक आणि बायोमेट्रिक तपशील कॅप्चर करून नोंदणी/अद्ययतन ग्राहकांचा वापर	An initial _____ to provide feedback to the operator during the capture procedure.	(कॅप्चर) टिपण्याचा प्रक्रियेदरम्यान संचालकाला अभिप्राय देण्यासाठी प्रारंभिक _____	Automatic capture will be taken	स्वयंचालित टिपण घेतले जाईल	Image quality assessment would be done	प्रतिमेच्या गुणवत्तेचे मुल्यांकन होईल	Image effects will be suggested	प्रतिमेचे परिणाम सुचवले जातील	Actionable feedback by software will be provided	सॉफ्टवेअर कडून कृतीयोग्य अभिप्राय पुरवला जाईल	2
250	Chapter 5 : Capturing Demographic and Biometric Details	पाठ५ : रहिवाश्यांचे जनसां ख्यिक आणि बायोमेट्रिक तपशील कॅप्चर करून नोंदणी/अद्ययतन ग्राहकांचा वापर	To instruct the resident to open the eyes wide for IRIS scan, the operator can even tell the resident to _____.	IRIS स्कॅन साठी डोळे विस्फारण्याची सूचना रहिवाशाला देताना , संचालक रहिवाशाला _____ सुद्धा सांगू शकतात .	Smile	हसायला	Look diagonally	तिरपे बघायला	Look angry	चिडलेले अविर्भाव दयायला	Look above	वर बघायला	3
251	Chapter 5 : Capturing Demographic and Biometric Details	पाठ५ : रहिवाश्यांचे जनसां ख्यिक आणि बायोमेट्रिक तपशील कॅप्चर करून नोंदणी/अद्ययतन ग्राहकांचा वापर	If verification type is Documents-based, appropriate document(s) is/are to be selected from the drop down depending on the document produced by the resident and verified by the verifier.	जर सत्यापन प्रकार (वेरिफिकेशन टाईप) हा कागदपत्र-आधारित असेल तर योग्य कागदपत्रे , रहिवाशाने दिलेल्या दस्तऐवजांवर आधारित ड्रॉपडाऊनमधून निवडतात आणि सत्यापनकर्त्याद्वारे सत्यापित केली जातात .	Proof of identity	ओळखीचा पुरावा	Proof of address	पत्त्याचा पुरावा	Both (1) and (2)	(1) आणि (2) दोन्ही	UID	UID(यु आय डी)	3
252	Chapter 5 : Capturing Demographic and Biometric Details	पाठ५ : रहिवाश्यांचे जनसां ख्यिक आणि बायोमेट्रिक तपशील कॅप्चर करून नोंदणी/अद्ययतन ग्राहकांचा वापर	If the resident possesses _____, then the receipt number should be recorded in the field. Else mark as N/A.	रहिवाशांच्या मालकीचे असल्यास, पावती क्रमांक जागेत नोंद करावी नाहीतर N / A म्हणून खूण करावी .	Pre- enrolment ID	पूर्व नोंदणी ID	Gender receipt	लिंग पावती	DoB certificate	जन्मदिनांक दाखल	NPR receipt	NPR पावती	4

253	Chapter 5 : Capturing Demographic and Biometric Details	पाठ५ : रहिवाश्यांचेजनसां ख्यिक आणिबायोमेट्रिक तपशील कॅप्चर करून नोंदणी/अद्ययतन ग्राहकांचा वापर	Although any fingerprint is OK, but it is advisable to use either _____ of either hand for sign off.	जरी कोणत्याही बोटांचे ठसे घेणे ठीक असते , तरी हे सूचित केले जाते की कोणत्याही _____च्या कोणत्याही हातासाठी बंद करावे .	Iris and facial image	डोळ्याची बुबुळे (आयरिस) आणि चेहऱ्याची प्रतिमा	Thumb or index finger	अंगठा आणि निर्देश बोट	Baby finger or ring finger	लहान बोट किवा करंगळी	Two thumbs	दोन अंगठे	2
254	Chapter 5 : Capturing Demographic and Biometric Details	पाठ५ : रहिवाश्यांचेजनसां ख्यिक आणिबायोमेट्रिक तपशील कॅप्चर करून नोंदणी/अद्ययतन ग्राहकांचा वापर	Introducer needs to give his or her _____ for approved records.	मान्यताप्राप्त अभिलेखांकरिता परिचयकर्त्याला त्याचा / तिचा _____ देणे आवश्यक असते.	Signature	स्वाक्षरी	Iris	आयरिस (डोळ्याची बुबुळे)	Facial image	चेहऱ्याची प्रतिमा	Fingerprint	अंगठ्याचे ठसे	4
255	Chapter 5 : Capturing Demographic and Biometric Details	पाठ५ : रहिवाश्यांचेजनसां ख्यिक आणिबायोमेट्रिक तपशील कॅप्चर करून नोंदणी/अद्ययतन ग्राहकांचा वापर	Enrolment Agencies must use Biometric devices certified by _____ for capturing biometric data.	नोंदणी संस्थांनी बायोमेट्रिक तपशील (डेटा) टिपण्यासाठी (कॅप्चर करण्यासाठी) _____ ने प्रमाणित केलेल्या बायोमेट्रिक डिव्हाइसेसचा वापर करणे आवश्यक असते.	CIDR	CIDR	OSI	OSI	Enrolment stations	नोंदणी संस्था	UIDAI	UIDAI	4
256	Chapter 5 : Capturing Demographic and Biometric Details	पाठ५ : रहिवाश्यांचेजनसां ख्यिक आणिबायोमेट्रिक तपशील कॅप्चर करून नोंदणी/अद्ययतन ग्राहकांचा वापर	Check the fingerprint devices periodically for _____ getting captured.	बोटांचे ठसे घेण्याचे उपकरण _____ टिपता येण्यासाठी वेळोवेळी तपासावे .	Scratches	ओरखडे	Out of focus images	लक्षकेंद्रित (फोकस) प्रतिमेच्या पलीकडे	Only partial images	फक्त अर्ध्या प्रतिमा	All of the given	दिलेल्यापैकी सर्व	4

257	Chapter 5 : Capturing Demographic and Biometric Details	पाठ५ : रहिवाश्यांचे जनसंख्या आणि बायोमेट्रिक तपशील कॅप्चर करून नोंदणी/अद्ययतन ग्राहकांचा वापर	To capture facial image, the capture device should use _____ functions.	चेहऱ्याची प्रतिमा टिपण्यासाठी , टिपण्याचा उपकरणाने कार्य वापरावे .	Cropping	क्रॉपिंग	Auto focus and auto- capture	स्वयंचलित लक्षकेंद्र (ऑटो फोकस) आणि स्वयंचलित टिपण (ऑटो कॅप्चर)	Change shape	आकार बदलणे	Maximum number of captures	जास्तीत जास्त टिपणे	2
258	Chapter 5 : Capturing Demographic and Biometric Details	पाठ५ : रहिवाश्यांचे जनसंख्या आणि बायोमेट्रिक तपशील कॅप्चर करून नोंदणी/अद्ययतन ग्राहकांचा वापर	When image quality is Pass or if maximum number of captures is exhausted while capturing facial image, the operator should _____.	जेव्हा प्रतिमा गुणवत्ता पास असते किंवा चेहऱ्याची प्रतिमे टिपताना चेहऱ्याच्या प्रतिमेची कॅप्चर कमाल संख्या संपत असल्यास, संचालकाने _____	Change the camera	कॅमेरा बदलावा	Collect the passport size photo of the enrollee	नोंदणीकर्त्याचे पारपत्र (पासपोर्ट) आकाराचे छायाचित्र (फोटो) जमा करावे	Ask the enrollee to take a selfie	नोंदणीकर्त्या ला सेल्फी काढण्यास सांगावा	Move on to the next step	पुढील पायरीवर जावे	4
259	Chapter 5 : Capturing Demographic and Biometric Details	पाठ५ : रहिवाश्यांचे जनसंख्या आणि बायोमेट्रिक तपशील कॅप्चर करून नोंदणी/अद्ययतन ग्राहकांचा वापर	The name of the person should be entered _____ in the field provided for name.	व्यक्तीचे नाव , नावासाठी प्रदान केलेल्या फील्डमध्ये प्रविष्ट केले पाहिजे.	With titles	पदवीसहित (टायटल)	With salutations	सालुटेशन सहित	In full	पूर्ण	All of the given	दिलेल्या पैकी सर्व	3
260	Chapter 5 : Capturing Demographic and Biometric Details	पाठ५ : रहिवाश्यांचे जनसंख्या आणि बायोमेट्रिक तपशील कॅप्चर करून नोंदणी/अद्ययतन ग्राहकांचा वापर	If two documentary proofs produced by the enrollee have variation in the same name with initials and full name, the _____ should be recorded.	जर नोंदणीकर्त्याने सादर केलेल्या दोन कागदपत्रांच्या पुराव्यातील नावांची आदयाक्षरे आणि पूर्ण नाव यात फरक असेल तर, _____ची नोंद घेतली जावी.	Enrolling agency's fingerprint	नोंदणी संस्थेच्या बोटांचे ठसे	Enrollee's full name	नोंदणीदाराचे संपूर्ण नाव	Registrar's thumb impression	निबंधकाच्या अंगठ्याचा ठसा	Operator's iris	संचालकाच्या डोळ्यांची बुबुळे (आयरिस)	2

261	Chapter 5 : Capturing Demographic and Biometric Details	पाठ५ : रहिवाश्यांचे जनसां ख्यिक आणि बायोमेट्रिक तपशील कॅप्चर करून नोंदणी/अद्ययतन ग्राहकांचा वापर	The _____ to local language needs to be manually corrected due to phonetics and other reasons.	ध्वन्यात्मकता (फोनेटिक्स) आणि अन्य कारणांमुळे स्थानिक भाषेत _____ स्वतः सुधारित करणे आवश्यक असते .	Transliteration n	लिप्यांतरण (ट्रान्सलिट रेशन)	Postal Index Number Code	Postal निर्देशांक Code	CIDR PIN	CIDR PIN	Enrolment ID	नोंदणी ID	1
262	Chapter 5 : Capturing Demographic and Biometric Details	पाठ५ : रहिवाश्यांचे जनसां ख्यिक आणि बायोमेट्रिक तपशील कॅप्चर करून नोंदणी/अद्ययतन ग्राहकांचा वापर	During review of enrolment data with resident, operator must read out _____ to the resident before the operator finishes the enrolment.	रहिवाशाबरोबर नोंदणी तपशिलाची पुनरावलोकन करताना , संचालकाने नोंदणी समाप्ती करण्यापूर्वी रहिवाशाला _____ वाचण्यास सांगणे आवश्यक असते .	Spelling of resident's name	रहिवाशां च्या नावाचे स्पेलिंग	Date of birth	जन्मदिनांक	Address including Pin Code, building, VTC, state	Pin code समाविष्ट असलेला पत्ता , इमारत , VTC, राज्य	All of the given	दिलेल्यापैकी सर्व	4
263	Chapter 5 : Capturing Demographic and Biometric Details	पाठ५ : रहिवाश्यांचे जनसां ख्यिक आणि बायोमेट्रिक तपशील कॅप्चर करून नोंदणी/अद्ययतन ग्राहकांचा वापर	Identify the order of capturing fingerprints. I. Two thumbs II. All four fingers of left hand III. All four fingers of right hand	बोटांचे ठसे टिपण्याची क्रमवारी ओळखा I. दोन अंगठे II. डाव्या हाताची सर्व चारही बोटे III. उजव्या हाताची सर्व चारही बोटे	III, II and I	III, II आणि I	II, III and I	II, III आणि I	I, II and III	I, II आणि III	Any order	कोणतीही क्रमवारी	2
264	Chapter 5 : Capturing Demographic and Biometric Details	पाठ५ : रहिवाश्यांचे जनसां ख्यिक आणि बायोमेट्रिक तपशील कॅप्चर करून नोंदणी/अद्ययतन ग्राहकांचा वापर	During iris capture, operator must instruct the resident to _____	डोळ्यांची बुबुळे (आयरीस) टिपण्याचा दरम्यान संचालकाने रहिवाशाला _____ याचे निर्देश देणे आवश्यक आहे.	Look straight into the camera	कॅमेरा मध्ये सरळ बघणे	Open the eyes wide	डोळे विस्फारणे	Do not blink	डोळे न मिचकावणे	All of the given options	दिलेल्यापैकी सर्व पर्याय	4

265	Chapter 5 : Capturing Demographic and Biometric Details	पाठ५ : रहिवाश्यांचे जनसां ख्यिक आणि बायोमेट्रिक तपशील कॅप्चर करून नोंदणी/अद्ययतन ग्राहकांचा वापर	If a document furnished by a resident is not in the drop down list of Proof of Identity in enrolment, then it is not an acceptable Proof of Identity document and the resident would either require a valid Proof of Identity or _____ for enrolment in such case.	जर एखाद्या रहिवासीने दाखल केलेले दस्तऐवज नोंदणीच्या 'ओळखीचा पुरावा' दस्तऐवज ड्रॉप डाऊन यादीमध्ये नसेल , तर तो 'ओळखीचा पुरावा' हा पुरावा दस्तऐवज म्हणून मान्य केला जाऊ शकत नाही आणि अशा बाबतीत रहिवाशाला नोंदणीसाठी एकतर ओळखीचा वैध पुरावा किंवा _____ देणे आवश्यक असेल ..	An introducer	परिचयक र्ता	Proof of address	पत्त्याचा पुरावा	Certificate signed by gazetted officer	राजपत्र अधिकाऱ्याने स्वाक्षरी केलेले प्रमाणपत्र	A supervisor	पर्यवेक्षक	1
266	Chapter 5 : Capturing Demographic and Biometric Details	पाठ५ : रहिवाश्यांचे जनसां ख्यिक आणि बायोमेट्रिक तपशील कॅप्चर करून नोंदणी/अद्ययतन ग्राहकांचा वापर	In case of difference in the name declared and the one in POI document, the name as declared by the resident may be recorded by the Enrolment Agency, if _____ —	घोषित नावामध्ये आणि (पीओआय) POI कागदपत्रामध्ये फरक असेल , तर रहिवासी द्वारे घोषित केलेलं नाव नोंदणी संस्थेद्वारे नोंदवले जाऊ शकते , जर _____	The enrollee seems to be true to himself	नोंदणी करता स्वतःशी प्रामाणिक असल्याचे दिसत असेल	The difference is only in spelling and/or last name to be written prior to first name	फरक फक्त स्पेलिंग आणि / किंवा त्याच्या आडनावाच्या सुरवातीला नाव लिहायचे हा असेल	The resident has lost all his original documents	रहिवाशाने त्याचे सर्व मूळ दस्तऐवज हरवले असतील .	UIDAI ROs	UIDAI ROs	2
267	Chapter 5 : Capturing Demographic and Biometric Details	पाठ५ : रहिवाश्यांचे जनसां ख्यिक आणि बायोमेट्रिक तपशील कॅप्चर करून नोंदणी/अद्ययतन ग्राहकांचा वापर	In the case of child below 5 years, the _____ of parent/relative has to be linked and preferably _____ if both the parents are alive.	जर दोन्ही पालक जिवंत असतील तर 5 वर्षांखालील बालकांच्या बाबतीत, पालक / नातेवाईकाचा _____ जोडला जाणे आवश्यक आहे आणि शक्यतो _____ .	EID/UID, mother	EID/UID, आई	Aadhaar number, father	नोंदणी पूर्व ID, पालक	Pre- enrolment ID, guardian	CIDR PIN, वडील	CIDR PIN, father	CIDR PIN, वडील	1

268	Chapter 5 : Capturing Demographic and Biometric Details	पाठ५ : रहिवाश्यांचे जनसं- ख्यिक आणि बायोमेट्रिक तपशील कॅप्चर करून नोंदणी/अद्ययतन ग्राहकांचा वापर	If the child's father or mother or guardian has/have not enrolled and/or do/does not possess UID at the time of enrolment, the enrolment of that child _____.	जर बालकाच्या वडील किंवा आई किंवा पालकाने नोंदणीसाठी नामांकन केलेले नसेल आणि / किंवा नोंदणी च्या वेळी (यूआयडी) UID घेतला नसेल तर त्या बालकाची नोंदणी _____.	Can be done with recommenda- tion from Nodal officer	नोडल अधिकाऱ्या च्या शिफारशीने केले जाऊ शकते	Cannot be done	केले जाऊ शकत नाही	Can be done by providing proof of identity of the parents	पालकांचे ओळख पात्र सादर केल्यानंतर केले जाऊ शकते	Needs to be done by the Registrar	निबंधक मार्फतच करण्याची आवश्यकता असते.	2
269	Chapter 5 : Capturing Demographic and Biometric Details	पाठ५ : रहिवाश्यांचे जनसं- ख्यिक आणि बायोमेट्रिक तपशील कॅप्चर करून नोंदणी/अद्ययतन ग्राहकांचा वापर	The Enrolment Agency shall inform the resident that his or her demographic and biometric information shall be used for generation of _____.	नोंदणी संस्था रहिवाशाला कळवेल की त्याची किंवा तिची लोकसंख्यिकीय आणि बायोमेट्रिक माहिती _____ च्या निर्मितीसाठी वापरली जाईल.	Biometric access at workplace	कामाच्या ठिकाणी बायोमेट्रिक प्रवेश	Passport and PAN	(पारपत्र) Passport आणि PAN	Aadhaar and authenticati- on	आधार आणि अधिप्रमाण (ऑथेंटिकेशन)	Bank accounts and CIBIL score	बँक खाते आणि CIBIL चा प्राप्तांक (स्कोअर)	3
270	Chapter 5 : Capturing Demographic and Biometric Details	पाठ५ : रहिवाश्यांचे जनसं- ख्यिक आणि बायोमेट्रिक तपशील कॅप्चर करून नोंदणी/अद्ययतन ग्राहकांचा वापर	When fingerprint capture fails, the operator should check which of the following actionable feedback is provided by the software?	जेव्हा बोटांचे ठसे टिपणे अपयशी ठरते तेव्हा, संचालकाने पुढील पैकी सॉफ्टवेअरद्वारे प्रदान केला गेलेला कोणता कृतीयोग्य अभिप्राय तपासावा ?	Finger not positioned correctly	बोट योग्यरीत्या ठेवलेले नाही	Too much pressure	भरपूर दबाव	Excessive moisture and excessive dryness	अतिरिक्त ओलावा आणि अतिरिक्त कोरडेपणा	All of the given	दिलेल्या पैकी सर्व	4
271	Chapter 5 : Capturing Demographic and Biometric Details	पाठ५ : रहिवाश्यांचे जनसं- ख्यिक आणि बायोमेट्रिक तपशील कॅप्चर करून नोंदणी/अद्ययतन ग्राहकांचा वापर	In case of additional fingers while capturing fingerprint, the additional finger has to be _____.	बोटांचे ठसे घेताना अतिरिक्त बोटांच्या बाबतीत, अतिरिक्त बोटे _____.	Captured and framed	टिपावीत आणि चौकटीबद्ध करावीत	Capture the additional finger separately and mention in the Others column of the drop- down menu	अतिरिक्त बोट वेगळे टिपावे आणि ड्रॉप डाऊन मेनूच्या 'इतर ' या रकान्यात तसे नमूद करावे	Ignored and the main five fingers have to be captured	दुर्लक्षित करावे आणि मुख्य पाच बोटे टिपावीत	Use the other hand in place of the additional finger or foot impression	अतिरिक्त बोटांच्या किंवा पायाच्या ठशाच्या ऐवजी दुसरा हात वापरावा	3

272	Chapter 6 : Exception Handling	पाठ६: अपवादात्मक हाताळणी	If the fingerprint captured is not of the requisite quality, the operator would make a reasonable number of attempts to capture the biometrics of the resident.	बोटांचे टिपलेले ठसे आवश्यक गुणवत्तेनुसार नसल्यास, संचालक, रहिवाशाचे बायोमेट्रिक्स टिपण्यासाठी वाजवी संख्येचे योग्य प्रयत्न करेल.	TRUE	सत्य	FALSE	असत्य						1
273	Chapter 6 : Exception Handling	पाठ६: अपवादात्मक हाताळणी	If an enrollee is unable to give biometrics due to loss of fingers, this is a/an _____ and _____ needs to be handled thus.	जर बोटे नसल्यामुळे बायोमेट्रिक देण्यास नोंदणीदार असमर्थ असेल तर हे / हा एक _____ आहे आणि म्हणून ते हाताळले पाहिजे.	Iris capture	आयरिस (डोळ्याची बुबुळे) टिपणे	Biometric update	बॉयोमीट्रिक अद्यतन	Consultation	सल्ला	Exception	अपवाद		4
274	Chapter 6 : Exception Handling	पाठ६: अपवादात्मक हाताळणी	If capturing Iris image is not possible due to bandage across one or both eyes, the same has to be recorded in the system by the operator.	जर एक किंवा दोन्ही डोळ्यावरील मलमपट्टीमुळे आयरिस (बुबुळांची) प्रतिमा टिपणे शक्य नसेल, तर त्याची संचालकाने प्रणालीमध्ये नोंद करणे आवश्यक आहे.	TRUE	सत्य	FALSE	असत्य						1
275	Chapter 6 : Exception Handling	पाठ६: अपवादात्मक हाताळणी	If the resident has applied mehendi on her hand, the fingerprint image has to be captured normally.	जर रहिवासीने तिच्या हातावर मेहेंदी लावली असेल, तर बोटांच्या ठशांची प्रतिमा सामान्यपणे टिपली गेली पाहिजे.	TRUE	सत्य	FALSE	असत्य						1
276	Chapter 6 : Exception Handling	पाठ६: अपवादात्मक हाताळणी	While handling fingerprint images, if the finger/s is/are _____, the same has to be noted in the data as provided in the software.	बोटांच्या ठशांची प्रतिमा हाताळताना, जर बोट / बोटे _____ असल्यास ते सॉफ्टवेअरमध्ये प्रदान केलेल्या डेटामध्ये त्याची नोंद करणे आवश्यक आहे.	Missing	गहाळ	Amputated	कापलेली	Bandaged	बँडेज केलेली	All of the given options	दिलेले सर्व पर्याय		4

277	Chapter 6 : Exception Handling	पाठ६: अपवादात्मक हाताळणी	If the operator is not able to capture facial image because of the poor light, the operator should move the enrolment station to a location in the room with better light.	संचालक निष्कृष्ट प्रकाशामुळे चेहऱ्यावरील प्रतिमा टिपण्यास सक्षम नसल्यास, संचालकाने नोंदणी स्टेशन अधिक चांगला प्रकाश असणाऱ्या खोलीत हलवले पाहिजे.	TRUE	सत्य	FALSE	असत्य					1
278	Chapter 6 : Exception Handling	पाठ६: अपवादात्मक हाताळणी	If the bandaged finger of the applicant has to be captured for fingerprint image, the operator should _____.	बोटांच्या ठशाच्या प्रतिमेसाठी अर्जदाराचे बँडेज लावलेले बोट टिपल्यास, संचालकाने _____	Crop the bandage in the image	प्रतिमेतील बँडेज क्राॅप करावे.	Capture the fingerprints of the remaining fingers	उरलेल्या बोटांचे ठसे टिपावेत.	Capture the image of bandaged finger separately and other fingers separately and group both the images	प्रतिमेतील बँडेज केलेले बोट वेगळे टिपावे आणि इतर बोटे वेगळी टिपावीत आणि दोन्ही प्रतिमांचा गट तयार करावा.	All of the given options	दिलेले सर्व पर्याय	2
279	Chapter 6 : Exception Handling	पाठ६: अपवादात्मक हाताळणी	If standard images of the fingerprints are not possible for an enrollee due to dryness, the operator should politely ask the enrollee to wash his face.	जर कोरडेपणामुळे बोटांच्या ठशांची दर्जेदार प्रतिमा घेणे शक्य नसेल तर संचालकाने रहिवाशाला त्याचा चेहरा धुण्याची विनम्रपणे विनंती करावी.	TRUE		FALSE	असत्य					2
280	Chapter 6 : Exception Handling	पाठ६: अपवादात्मक हाताळणी	The operator would make a reasonable number of attempts to capture the biometrics of the resident if the fingerprint captured on the platen is not of the requisite quality.	प्लेटेन वरील बोटांचे टिपलेले ठसे आवश्यक गुणवत्तेनुसार नसल्यास, संचालक, रहिवाशाचे बायोमेट्रिक्स टिपण्यासाठी वाजवी संख्येचे योग्य प्रयत्न करेल.	TRUE	सत्य	FALSE	असत्य					1

281	Chapter 6 : Exception Handling	पाठ६: अपवादात्मक हाताळणी	If capturing Iris image is not possible due to any deformity or disease, the operator should ask the resident to get the eyes operated.	जर बुबुळांची (आयरिसची) प्रतिमा कोणत्याही विकृतीमुळे किंवा आजारांमुळे टिपता येणे शक्य नसेल तर संचालकाने रहिवाशाला डोळ्याची शस्त्रक्रिया करण्यास सांगितले पाहिजे.	TRUE	सत्य	FALSE	असत्य					2
282	Chapter 6 : Exception Handling	पाठ६: अपवादात्मक हाताळणी	For enrolment of resident with biometric exception, operator should mandatorily capture _____.	बायोमेट्रिक अपवादाने रहिवाशाच्या नोंदणीसाठी, संचालकाने _____ अनिवार्यपणे टिपले पाहिजे.	Both hands (open palms facing the camera) in an exception photo	अपवाद फोटोमध्ये दोन्ही हात कॅमेऱ्याच्या समोर	Face photo with open eyes (if possible) in an exception photo	अपवाद छायाचित्रातील उघड्या डोळ्यांसहित चेहऱ्याचे छायाचित्र (शक्य असेल तर)	None	कोणतेही नाही दोन्ही	Both 1 and 2	1 आणि 2 दोन्ही	4
283	Chapter 6 : Exception Handling	पाठ६: अपवादात्मक हाताळणी	Raju is unable to open his eyes properly for capturing iris image. What can the operator do in this case?	बुबुळांची प्रतिमा टिपण्यासाठी राजू आपले डोळे योग्य प्रकारे उघडण्यास असमर्थ आहे. या प्रकरणात संचालक काय करू शकतो?	Warn Raju to open his eyes wide	राजुला डोळे विस्फारण्याची चेतावणी देतो	Take the help of a lady volunteer	स्त्री स्वयंसेविकेची मदत घेतो	Help the enrollee to open the eyes with the help of your own hands	नोंदणीदाराला त्याच्या स्वतःच्या हातानी डोळे उघडण्यास मदत करतो.	All of the given options	दिलेले सर्व पर्याय	3
284	Chapter 6 : Exception Handling	पाठ६: अपवादात्मक हाताळणी	After repeated attempts, Devi's fingerprints could not be captured with the desired quality. In that case, _____ can be done.	पुनरावृत्तीच्या प्रयत्नांनंतर, देवीचे बोटांचे ठसे इच्छित गुणवत्तेसह टिपले जाऊ शकत नाहीत, त्या बाबतीत _____ करता येईल.	Provide a wet sponge or towel available in the centre	केंद्रामध्ये उपलब्ध असलेले एक ओले स्पंज किंवा टॉवेल पुरवणे	Tell the enrollee to wash her hands as they are greasy	चिकट असल्यामुळे नोंदणीदाराला तिचे हात धुण्यास सांगणे	Take her thumb impression and then fingerprint	तिच्या अंगठ्याची प्रतिमा घेणे आणि नंतर बोटांचे ठसे घेणे	Apply pressure on her hands	तिच्या हातांवर दाब टाकणे	1
285	Chapter 6 : Exception Handling	पाठ६: अपवादात्मक हाताळणी	If the resident has extra finger or fingers, the operator needs to ignore the extra finger.	रहिवाशाला अतिरिक्त बोट किंवा बोटे असल्यास, संचालकाने अतिरिक्त बोटाकडे दुर्लक्ष करावे	TRUE	सत्य	FALSE	असत्य					1

286	Chapter 6 : Exception Handling	पाठ६: अपवादात्मक हाताळणी	If the finger or iris of the resident has temporary damage and it is not possible to capture the biometrics, the operator will record it in exceptions.	जर रहिवाशाच्या बोटा किंवा बुबुळांमध्ये तात्पुरते नुकसान झाले असेल आणि बायोमेट्रिक्स घेणे शक्य नसेल तर संचालकाने त्याची अपवादांमध्ये नोंद करावी.	TRUE	सत्य	FALSE	असत्य					1
287	Chapter 6 : Exception Handling	पाठ६: अपवादात्मक हाताळणी	If the enrollee is unable to flatten the fingers, the operator can _____.	जर नोंदणीदार बोटे सपाट ठेवण्यास असमर्थ असेल, तर संचालक _____ करू शकतो.	Take the enrollee's permission and then assist him	नोंदणीदारा ची संमती घेऊन त्याला मदत करणे	Try to obtain fingerprints to the extent that the enrollee is able to flatten	नोंदणीदाराचे बोटांचे ठसे इतक्या पातळीपर्यंत मिळवण्याचा प्रयत्न करेल जेणेकरून देणगीदार ते सपाट करू शकतील	Move to the next set of fingerprints of the other hand or two thumbs	दुसऱ्या हाताच्या बोटांचे ठसे किंवा दोन अंगठे यांचे पुढले सेट सरकावेल	All of the given options	दिलेले सर्व पर्याय	4
288	Chapter 6 : Exception Handling	पाठ६: अपवादात्मक हाताळणी	If the enrollee is unable to give biometrics due to _____, this is exception and needs to be handled thus.	जर नोंदणीदार _____ मुळे बायोमेट्रिक्स देण्यास असमर्थ असेल तर हा अपवाद आहे आणि म्हणून तो हाताळला पाहिजे.	Injury	जखम	Amputation of fingers or hands	बोटे किंवा हात तुटणे	Problems related to eyes	डोळ्याशी संबंधीत समस्या	All of the given options	दिलेले सर्व पर्याय	4
289	Chapter 6 : Exception Handling	पाठ६: अपवादात्मक हाताळणी	If the enrollee has only one eye and capturing of iris image is not possible, then the operator should _____.	नोंदणीदाराला फक्त एक डोळा असेल आणि बुबुळ (आयरिस) प्रतिमा टिपणे शक्य नसेल, तर संचालकाने _____ पाहिजे.	Ask the enrollee to wear lens	नोंदणीदारा ला भिंग (लेन्स) लावण्यास सांगणे	Record the same in the system	प्रणालीमध्ये त्याची नोंद करणे	Politely ask the enrollee to wash the eyes	नोंदणीदाराला नम्रपणे डोळे धुण्यास सांगणे	Ask the enrollee to tie a bandage on the other eye	नोंदणीदाराला दुसऱ्या डोळ्यावर पट्टी बांधायला सांगणे	2




290	Chapter 6 : Exception Handling	पाठ६: अपवादात्मक हाताळणी	Biometric confirmation of fingerprints, iris and photograph are mandatory for any demographic update at Enrolment Centre.	नोंदणी केंद्रावरील कोणत्याही लोकसांख्यिकी अद्यतनासाठी (अपडेट) बोटांचे ठसे, बुबुळे (आयरीस) आणि छायाचित्रांची बायोमीट्रिक पुष्टी करणे अनिवार्य आहे.	TRUE	सत्य	FALSE	असत्य						1
291	Chapter 6 : Exception Handling	पाठ६: अपवादात्मक हाताळणी	If the operator is not able to capture both eyes at a time due to squint or disoriented eyes, the operator can recapture the iris image.	जर संचालक एकाच वेळी, तिरळे किंवा दिशाहीन डोळ्यांमुळे, दोन्ही डोळे टिपू शकत नाही, तेव्हा संचालक बुबुळांची प्रतिमा पुनर्संचयित (री कॅप्चर)करू शकतो.	TRUE	सत्य	FALSE	असत्य						1
292	Chapter 6 : Exception Handling	पाठ६: अपवादात्मक हाताळणी	The hands of the enrollee are dry and the equipment is unable to capture the fingerprints. The operator can _____.	नोंदणीदाराचे हात कोरडे आहेत आणि उपकरण हातांच्या बोटांचे ठसे टिपण्यास सक्षम नाही. तर संचालक _____ करू शकतो.	Politely ask the enrollee to wash the hands	नोंदणीदारा ला नम्रपणे डोळे धुण्यास सांगणे	Politely ask the enrollee to wipe the hands with a cotton cloth	नोंदणीदाराला नम्रपणे विनंती करावी त्याने सुती कापडाने हात पुसावेत	Tell the enrollee that his hands are rough and dry and hence fingerprints cannot be captured	नोंदणीदाराला सांगावे की त्याचे हात खरबरीत आणि कोरडे असल्यामुळे त्याच्या बोटांचे ठसे टिपणे अशक्य आहे .	Both 1 and 2	1 आणि 2 दोन्ही	4	
293	Chapter 6 : Exception Handling	पाठ६: अपवादात्मक हाताळणी	If capturing Iris image is not possible due to absence of one or both eyes, the operator should record the same in the system.	एखाद्या किंवा दोन्ही डोळ्यांचा अभाव असल्यामुळे आइरिसची (बुबुळांची) प्रतिमा संकलित करणे शक्य नसेल तर संचालकाने ती प्रणालीमध्ये नोंद करावी.	TRUE	सत्य	FALSE	असत्य						1





294	Chapter 6 : Exception Handling	पाठ६: अपवादात्मक हाताळणी	If the enrollee has amputated fingers, which of the following has to be done?	जर नोंदणीदाराची बोटे कापली गेली असतील, तर पुढीलपैकी काय करावे लागते?	The backdrop should be preferably placed against an opaque wall/partition	अपारदर्शक भिंत / विभाजन, प्राधान्याने, पार्श्वभूमी वर ठेवणे	No flash is to be used	फ्लॅश वापरू नये	Assistance may be provided to the enrollee to stand straight	सरळ उभे राहण्यास रहिवाशांची मदत करणे	The fingerprints of remaining fingers are captured by the operator	संचालकाने उरलेल्या बोटांच्या ठशांचे टिपण करावे	4
295	Chapter 6 : Exception Handling	पाठ६: अपवादात्मक हाताळणी	If the enrollee is unable to sit in correct position because of old age, it is a general exception.	रहिवाशाला जर वृद्धत्वामुळे योग्य स्थितीत बसणे अशक्य असल्यास, हा एक सामान्य अपवाद आहे.	TRUE	सत्य	FALSE	असत्य					1
296	Chapter 6 : Exception Handling	पाठ६: अपवादात्मक हाताळणी	If the fingerprint captured is not of the requisite quality, the operator should crop the image.	टिपलेले (कॅप्चर केलेले) बोटाचे ठसे आवश्यक गुणवत्ते नुसार नसल्यास संचालकाने प्रतिमा क्रॉप करावी.	TRUE	सत्य	FALSE	असत्य					2
297	Chapter 6 : Exception Handling	पाठ६: अपवादात्मक हाताळणी	If the enrollee is not able to give complete set of biometrics as required by UIDAI, the reasons are considered as exceptions.	जर नोंदणीदार UIDAI, च्या (यूआयडीएआयच्या) आवश्यकतेप्रमाणे बायोमेट्रिक्सचा पूर्ण संच देण्यास सक्षम नसल्यास, तर त्याची कारणे अपवाद मानली जातात.	TRUE	सत्य	FALSE	असत्य					1
298	Chapter 6 : Exception Handling	पाठ६: अपवादात्मक हाताळणी	If a resident has an extra finger, the operator needs to assist the resident in the fingerprint capture to avoid capture of the extra finger.	जर एखाद्या रहिवाशाला अतिरिक्त बोट असेल तर, संचालकाने अतिरिक्त बोट टिपणीत येणे (कॅप्चर) टाळण्यासाठी बोट्याच्या ठशांच्या टिपणात रहिवाशाची मदत करावी.	TRUE	सत्य	FALSE	असत्य					1

299	Chapter 6 : Exception Handling	पाठ६: अपवादात्मक हाताळणी	The operator would make a reasonable number of attempts to capture the biometrics of the resident if the _____ captured on the platen is not of the requisite quality.	जर प्लाटेन वरील आवश्यक गुणवत्तेचे नसतील तर संचालकाकडून रहिवाशाचे बायोमेट्रिक्स टिपण्याचे योग्य वाजवी प्रयत्न केले जातील	Iris	आयरिस (डोळ्याची बुबुळे)	Fingerprint	बोटांचे ठसे	Facial image	चेहऱ्याची प्रतिमा	Forehead	कपाळ	2
300	Chapter 6 : Exception Handling	पाठ६: अपवादात्मक हाताळणी	If capturing Iris image is not possible due to non-existence of one or both eyes, the operator should _____.	एक किंवा दोन्ही डोळे नसल्यामुळे बुबुळांची (आइरिस) प्रतिमा संकलित करणे / टिपणे शक्य नसेल तर संचालकाने करावे.	Ask the resident to undergo eye operation	रहिवाशाला डोळ्यांची शस्त्रक्रिया करावयास सांगणे	Open the eyes of the resident and auto capture	रहिवाशाचे डोळे उघडणे आणि स्वयं टिपण घेणे	Auto focus the device	उपकरण ऑटो फोकस करणे	Record the same in the system	याची प्रणाली मध्ये (सिस्टिम) नोंद करणे	4
301	Chapter 6 : Exception Handling	पाठ६: अपवादात्मक हाताळणी	If the enrollee is not able to keep self in correct posture for reaching biometric instruments or for photograph due to old age or sickness, this is an exception in handling fingerprint image capture.	जर बायोमेट्रिक साधनांपर्यंत किंवा छायाचित्रापर्यंत पोहचण्याबाबत वृद्धत्वामुळे किंवा आजारपणामुळे, रहिवाशी, शरीराची योग्य ती स्थिती ठेवण्यास सक्षम नसेल तर हा बोटांच्या ठशांची प्रतिमा टिपण्यास अपवाद आहे.	TRUE	सत्य	FALSE	असत्य					2
302	Chapter 6 : Exception Handling	पाठ६: अपवादात्मक हाताळणी	If the capture of both eyes at a time is not possible due to squint or disoriented eyes, the operator may attempt to _____.	तिरळेपणा किंवा दिशाहीनपणामुळे जर एकाच वेळी दोन्ही डोळ्यांचे टिपण (कॅप्चर) शक्य होणार नसेल तर संचालक चा प्रयत्न करू शकतो.	Auto capture	स्वयं टिपण (ऑटो कॅप्चर)	Auto focus	स्वयं लक्ष केंद्र (ऑटो फोकस)	Recapture	पुनर टिपण (रीकॅप्चर)	Request the resident to open their eyes wide	रहिवाशाला विनंती त्यांचे डोळे विस्फारून मोठे करण्याची विनंती करणे	3

303	Chapter 6 : Exception Handling	पाठ६: अपवादात्मक हाताळणी	Rama Devi is a 42-year-old daily wage labourer. While collecting her biometric data, the operator notices that the quality of her fingerprints are not good enough. He makes repeated attempts to capture her fingerprints but is faced with the same result. What can be done in that situation?	रमादेवी ही एक 42 वर्षीय मोल मजुरी करणारी स्त्री आहे. तिचा बायोमेट्रिक डेटा गोळा करताना संचालकाच्या लक्षात आले की तिच्या बोटांच्या ठशांची (फिंगरप्रिंटची) गुणवत्ता चांगल्या प्रकारची नाही. तिच्या बोटांचे ठसे घेण्याचे त्याने वारंवार प्रयत्न केले परंतु परिणाम सारखाच आला. अशा परिस्थितीत काय केले जाऊ शकते?	Operator can flatten Rama Devi's fingers on the platen	संचालक प्लेटेन वर रमा देवीची बोटे सपाट ठेवू शकतात	Operator can ask women operators or volunteers to flatten Rama Devi's fingers	रमादेवीची बोटे सपाट ठेवण्यास संचालक स्त्री संचालकाला किंवा स्वयंसेवकास सांगू शकतात	Tell her seriously that she needs to flatten fingers by herself	तिला गंभीरपणे सांगतात की तिने स्वतःची बोटे स्वतःच सपाट ठेवण्याची गरज आहे.	Both 1 and 2	1 आणि 2 दोन्ही	2
304	Chapter 6 : Exception Handling	पाठ६: अपवादात्मक हाताळणी	Veeraiah is an elderly person aged about 50 years. He was not in a position to keep himself in correct posture for reaching biometric instruments or for photograph due to sickness. How can the operator capture biometric data of Veeraiah?	व्हेरिएह एक 50 वर्षांची वृद्ध व्यक्ती आहे. आजारपणामुळे ते स्वतः बायोमेट्रिक साधनांपर्यंत पोहोचण्यासाठी किंवा छायाचित्र घेण्यासाठी स्वतःला योग्य स्थिती मध्ये ठेवू शकत नाहीत संचालक व्हेरिएहची बायोमेट्रिक माहिती कसा टिपू शकेल?	Operator can move the equipment close to the enrollee	संचालक नोंदणीदाराच्या जवळ साधन सरकावेल	Move the enrollment station to a location in the room with better light	नोंदणी स्टेशन योग्य प्रकाश असणाऱ्या खोलीच्या जागेवर सरकावेल	Request the resident politely if he can get any attendee from his home	त्याने त्याच्या घरून कोणाला तरी येऊन उपस्थित राहण्यास राहवाशाला नम्रपणे विनंती करेल	Place the backdrop against an opaque wall/partition	अपारदर्शक भित / विभाजन पार्श्वभूमीवर ठेवेल	1
305	Chapter 6 : Exception Handling	पाठ६: अपवादात्मक हाताळणी	If the iris or finger of the resident has temporary damage and it is not possible to capture the biometrics, the operator will record it in exceptions.	जर राहवाशाच्या बोटा किंवा बुबुळांमध्ये तात्पुरत नुकसान झाले असेल आणि बायोमेट्रिक्स घेणे शक्य नसेल तर संचालकाने त्याची अपवादांमध्ये नोंद करावी .	TRUE	सत्य	FALSE	असत्य					1

306	Chapter 6 : Exception Handling	पाठ६: अपवादात्मक हाताळणी	Anusha needs to attend her cousin's wedding tomorrow and she has applied mehendi on her hands. How can the operator handle capturing Anusha's fingerprint image?	उद्या अनुषाला तिच्या चुलत भाऊ अथवा बहिणीच्या लग्नासाठी उपस्थित राहणे आवश्यक आहे आणि तिने तिच्या हातावर मेहेंदी लावली आहे. अनुषाच्या बोटांच्या ठशाची प्रतिमा टिपणे संचालक कसे हाताळू शकतो?	Ask her to come after a week after the mehendi goes off	मेहेंदी गेल्यानंतर एक आठवड्या नंतर तिला यायला सांगेल	Capture as normal	साधारण प्रकारे टिपेल	Ask her to rub her hands with a moistened cloth	तिला ओल्या कपड्यास हात पुसण्यास सांगेल	Apply anti-mehendi gel on her palm and capture the image	मेहेंदी काढण्याचे जेल तिच्या हाताच्या तळव्याला लावेल आणि प्रतिमा टिपेल	2
307	Chapter 6 : Exception Handling	पाठ६: अपवादात्मक हाताळणी	If the operator is not able to capture facial image because of the poor light, which is an actionable feedback, then the situation has to be handled by _____.	"जर संचालक निकृष्ट प्रकाशामुळे चेहऱ्यावरील प्रतिमा टिपू शकत नाही, जो कृत्ययोग्य अभिप्राय असेल, तर अशी परिस्थिती _____ ने हाताळली पाहिजे.	Using the generator back-up to improve lighting	प्रकाशात सुधारणा करण्यासाठी जनरेटर बॅक अप वापरणे	Move the enrolment station to a location in the room with better light	नॉंदणी स्टेशन योग्य प्रकाश असणाऱ्या दुसऱ्या खोलीवर हलवणे	Place the backdrop against an opaque wall/partition	अपारदर्शक भिंत / विभाजन पार्श्वभूमीवर ठेवणे	All of the given	दिलेले सर्व	4
308	Chapter 6 : Exception Handling	पाठ६: अपवादात्मक हाताळणी	If the finger or iris of the resident has temporary damage and it is not possible to capture the biometrics, the operator will record it in _____.	जर रहिवाशाच्या बोटा किंवा बुबुळांमध्ये तात्पुरत नुकसान झाले असेल आणि बायोमेट्रिक्स घेणे शक्य नसेल तर संचालकाने त्याची _____ मध्ये नोंद करावी.	To be captured later	नंतर टिपणे	Consultation	परामर्श	Exceptions	अपवाद	Biometric updated	अद्ययावत बायोमेट्रिक	3
309	Chapter 6 : Exception Handling	पाठ६: अपवादात्मक हाताळणी	Which of the following comes under general exception?	सामान्य अपवादांतर्गत खालीलपैकी काय येते?	Squint or disoriented eyes	तिरळे किंवा दिशाहीन डोळे	Hands blackened due to mehendi	मेहेंदीमुळे काळे झालेले हात	Unable to sit in correct position because of old age	म्हातारपणामुळे एका योग्य स्थितीत बसता न येणे	Unable to keep head or torso still and vertical	डोके आणि धड स्थिर आणि वर ठेवण्यास असमर्थ	3

310	Chapter 6 : Exception Handling	पाठ६: अपवादात्मक हाताळणी	Rangaiah is a woodcutter and while cutting trees, he hurt his index finger and it has been bandaged. How can the operator handle the fingerprint image capture?	रंगय्या एक लाकडतोड्या आहे आणि झाडे कापताना त्याच्या हाताच्या दर्शक (इंडेक्स) बोटाला दुखावले आणि तो बँडेज मध्ये आहे. संचालक अशा बोट्याच्या ठशाची प्रतिमा कशा प्रकारे हाताळू शकतो?	Provide assistance by holding him to stand in a correct position	योग्य स्थितीत उभे राहण्यासाठी त्याला धरून मदत करणे	The operator should capture the fingerprints of remaining fingers	संचालकाने त्याच्या इतर बोट्याच्या ठशाची प्रतिमा घ्यावी.	Remove the bandage, capture the fingerprint and re-tie the bandage	बँडेज काढावे , बोट्याच्या ठशाची प्रतिमा घ्यावी आणि बँडेज पुन्हा बांधावे.	Capture the fingerprints till nails and palm and on the other hand, normal fingerprint	नखे आणि तळव्यापर्यंत बोट्याच्या ठशाची प्रतिमा घ्यावी आणि दुसरीकडे, सामान्य बोट्याच्या ठशाची प्रतिमा घ्यावी	2
311	Chapter 6 : Exception Handling	पाठ६: अपवादात्मक हाताळणी	An enrollee will not be in a position to give complete set of biometrics as required by UIDAI because of the reason/reasons like _____.	UIDAI (युआयडीएआय)च्या आवश्यकतेनुसार _____ कारण / कारणांमुळे नोंदणीदार बायोमेट्रिक्सचा संपूर्ण संच देण्यास सक्षम नसेल.	Injury	जखम	Amputation of fingers or hands	तुटलेला हात किंवा बोट	Problems related to eyes	डोळ्यासंबंधी च्या समस्या	All of the given	दिलेले सर्व	4
312	Chapter 7: Guidelines for Enrolment Operator and Supervisor on Quality of Enrolment	पाठ७: नोंदणी/अद्ययत नाच्या दर्जावर नोंदणीपरिचालक/पर्यवेक्षकासाठी मार्गदर्शक तत्वे	Identify the error type in the given image. 	दिलेल्या प्रतिमेमधील चूक ओळखा.	Possible Age – Photo Mismatch	वयाची शक्यता – न जुळणारे छायाचित्र	Possible Gender-Photo Mismatch	लिंगाची शक्यता - न जुळणारे छायाचित्र	Poor Quality Photograph/ Incorrect Photo	निकृष्ट दर्जाचे छायाचित्र / चुकीचे छायाचित्र	Photo of Photo	छायाचित्राचे छायाचित्र	1
313	Chapter 7: Guidelines for Enrolment Operator and Supervisor on Quality of Enrolment	पाठ७: नोंदणी/अद्ययत नाच्या दर्जावर नोंदणीपरिचालक/पर्यवेक्षकासाठी मार्गदर्शक तत्वे	Identify the error type in the given image. 	दिलेल्या प्रतिमेतील चुकीचा प्रकार ओळखा .	Poor Quality Photograph/ Incorrect Photo	निकृष्ट दर्जाचे छायाचित्र / चुकीचे छायाचित्र	Possible Error in Name and Address	नाव आणि पत्त्यामधील चुकीची शक्यता	Relationship Error	नातेसंबंधांमधील चूक	Possible Error in Name and Address Transliteration	नाव आणि पत्त्याच्या लिप्यांतरणामधील चुकीची शक्यता	4
314	Chapter 7: Guidelines for Enrolment Operator and Supervisor on Quality of Enrolment	पाठ७: नोंदणी/अद्ययत नाच्या दर्जावर नोंदणीपरिचालक/पर्यवेक्षकासाठी मार्गदर्शक तत्वे	Identify the error type in the given image. 	दिलेल्या प्रतिमेतील चुकीचा प्रकार ओळखा.	Relationship Error	नात्यामधील चूक	Incomplete Address	अपूर्ण पत्ता	Possible Error in Name and Address Transliteration	नाव आणि पत्त्याच्या लिप्यांतरणामधील चुकीची शक्यता	Photo of Photo	छायाचित्राचे छायाचित्र	1

315	Chapter 7: Guidelines for Enrolment Operator and Supervisor on Quality of Enrolment	पाठ७: नोंदणी/अद्ययत नाच्या दर्जावर नोंदणीपरिचालक/पर्यवेक्षकासाठी मार्गदर्शक तत्वे	Identify the error type in the given image. 	दिलेल्या प्रतिमेतील चुकीचा प्रकार ओळखा.	Relationship Error	नातेसंबंधां मधील चूक	No Exception Available in Exception Photo	अपवाद छायाचित्रात अपवाद उपलब्ध नाही	Photo of Photo	छायाचित्राचे छायाचित्र	Incomplete Address	अपूर्ण पत्ता	3
316	Chapter 7: Guidelines for Enrolment Operator and Supervisor on Quality of Enrolment	पाठ७: नोंदणी/अद्ययत नाच्या दर्जावर नोंदणीपरिचालक/पर्यवेक्षकासाठी मार्गदर्शक तत्वे	Identify the error type in the given image. 	दिलेल्या प्रतिमेतील चुकीचा प्रकार ओळखा.	Poor Quality in Exception Photo	अपवाद छायाचित्राचा निकृष्ट दर्जा	No Exception Available in Exception Photo	अपवाद छायाचित्रात अपवाद उपलब्ध नाही	Object in Exception Photo	अपवाद छायाचित्रामधील वस्तू	Photo of Photo in Exception Photo	अपवाद छायाचित्रातील छायाचित्राचे छायाचित्र	2
317	Chapter 7: Guidelines for Enrolment Operator and Supervisor on Quality of Enrolment	पाठ७: नोंदणी/अद्ययत नाच्या दर्जावर नोंदणीपरिचालक/पर्यवेक्षकासाठी मार्गदर्शक तत्वे	Identify the error type in the given image. 	दिलेल्या प्रतिमेतील चुकीचा प्रकार ओळखा.	Relationship Error	नातेसंबंधां मधील चूक	Object in Exception Photo	अपवाद छायाचित्रामधील वस्तू	Both Photo of different Person	दोन्ही छायाचित्रे वेगळ्या व्यक्तींचे	Exception Photo not as per guidelines	मार्गदर्शक तत्वाप्रमाणे नसलेले अपवाद छायाचित्र	2
318	Chapter 7: Guidelines for Enrolment Operator and Supervisor on Quality of Enrolment	पाठ७: नोंदणी/अद्ययत नाच्या दर्जावर नोंदणीपरिचालक/पर्यवेक्षकासाठी मार्गदर्शक तत्वे	Identify the error type in the given image. 	दिलेल्या प्रतिमेतील चुकीचा प्रकार ओळखा.	Relationship Error	नातेसंबंधां मधील चूक	Object in Exception Photo	अपवाद छायाचित्रामधील वस्तू	Both Photo of different Person	दोन्ही छायाचित्रे वेगळ्या व्यक्तींचे	Exception Photo not as per guidelines	मार्गदर्शक तत्वाप्रमाणे नसलेले अपवाद छायाचित्र	3
319	Chapter 7: Guidelines for Enrolment Operator and Supervisor on Quality of Enrolment	पाठ७: नोंदणी/अद्ययत नाच्या दर्जावर नोंदणीपरिचालक/पर्यवेक्षकासाठी मार्गदर्शक तत्वे	What is a relationship error?	नातेसंबंधांमधील चूक म्हणजे काय?	When there is a mismatch in father's and daughter's address	जेव्हा वडील आणि मुलीच्या पत्त्याची जुळणी होत नाही	When the given relationship in the address section is not matching with given Gender or Photograph of the resident	जेव्हा पत्त्याच्या विभागातील नातेसंबंध दिलेल्या लिंग किंवा रहिवाशाच्या छायाचित्रही मेळ खात नाही	When the facial features of members in a family are not matching	जेव्हा कुटुंबामधील सदस्यांच्या चेहऱ्याची वैशिष्ट्ये मेळ खात नाहीत	When a woman mentions her ex-husband's name in her Aadhaar	जेव्हा स्त्री तिच्या पूर्व पतीचे नाव आधार मध्ये नमूद करते	2

320	Chapter 7: Guidelines for Enrolment Operator and Supervisor on Quality of Enrolment	पाठ७: नोंदणी/अद्ययत नाच्या दर्जावर नोंदणीपरिचालक/पर्यवेक्षकासाठी मार्गदर्शक तत्वे	How do you identify an incomplete address?	पूर्ण पत्ता तुम्ही कसा ओळखाल?	If less than three locations are given	जेव्हा 3 जागेंपेक्षा कमी जागा दिल्या असतील	If landmark is not given	जेव्हा संकेतस्थळ (लॅंडमार्क) दिले गेले नसेल	If street number is not mentioned	जेव्हा मार्ग क्रमांक दिला गेला नसेल	If the office address is not given	जेव्हा कार्यालयाचा पत्ता दिला गेला नसेल	1
321	Chapter 7: Guidelines for Enrolment Operator and Supervisor on Quality of Enrolment	पाठ७: नोंदणी/अद्ययत नाच्या दर्जावर नोंदणीपरिचालक/पर्यवेक्षकासाठी मार्गदर्शक तत्वे	Which of the following is considered as fraud?	पुढीलपैकी काय फसवणूक म्हणून मानले जाईल?	If incomplete address is entered	जर अपूर्ण पत्ता नमूद केला असेल	Incorrectly entering the age of the resident	रहिवाशाचे चुकीचे वय नमूद केले असेल	Taking photo of photo	छायाचित्राचे छायाचित्र घेतले असेल	Capturing a blurred photo	अंधुक छायाचित्र टिपले असेल	3
322	Chapter 7: Guidelines for Enrolment Operator and Supervisor on Quality of Enrolment	पाठ७: नोंदणी/अद्ययत नाच्या दर्जावर नोंदणीपरिचालक/पर्यवेक्षकासाठी मार्गदर्शक तत्वे	A resident admires one of the Bollywood celebrities. He requests the operator to attach celebrity's image in his Aadhaar rather than his photo. Can the operator agree to the resident's request?	रहिवासी एका बॉलीवूड सेलिब्रिटीला मानतो / तारीफ करतो. तो संचालकाला विनंती करतो की त्यानेत्याच्या प्रतिमेच्या जागी सेलिब्रिटीची प्रतिमा त्याच्या आधार मध्ये जोडावी. रहिवाशाच्या विनंतीही संचालक सहमत होऊ शकतो का?	Yes	होय	No	नाही					2
323	Chapter 7: Guidelines for Enrolment Operator and Supervisor on Quality of Enrolment	पाठ७: नोंदणी/अद्ययत नाच्या दर्जावर नोंदणीपरिचालक/पर्यवेक्षकासाठी मार्गदर्शक तत्वे	An exception photo in enrolment image shows no exceptions. Which of the following options should the operator mark?	नोंदणी प्रतिमेमधील अपवाद छायाचित्र कोणताच अपवाद दाखवत नाही. तेव्हा संचालकाने कोणता पर्याय चिन्हांकित करावा?	No missing fingers	बोटे गहाळ नाहीत	No exception available in exception photo	अपवाद छायाचित्रात कोणताच अपवाद नाही	All the features are fine	सगळी वैशिष्ट्ये व्यवस्थित आहेत	No exceptions observed	कोणताही अपवाद आढळला नाही	2
324	Chapter 7: Guidelines for Enrolment Operator and Supervisor on Quality of Enrolment	पाठ७: नोंदणी/अद्ययत नाच्या दर्जावर नोंदणीपरिचालक/पर्यवेक्षकासाठी मार्गदर्शक तत्वे	Which of the following options will you check in case you of an object in place of exception photo?	अपवाद फोटोच्या ऐवजी एखादी वस्तू आढळ्यास आपण पुढील पैकी कोणता पर्याय तपासाल?	Object in exception photo	अपवाद छायाचित्रा मधील वस्तू	Both Photo of different Person	दोन्ही छायाचित्रे वेगळ्या व्यक्तीचे	Exception Photo not as per guidelines	मार्गदर्शक तत्वाप्रमाणे नसलेले अपवाद छायाचित्र	Poor Quality in Exception Photo	अपवाद छायाचित्रामधील निकृष्ट दर्जा	1

325	Chapter 7: Guidelines for Enrolment Operator and Supervisor on Quality of Enrolment	पाठ७: नोंदणी/अद्ययत नाच्या दर्जावर नोंदणीपरिचालक/पर्यवेक्षकासाठी मार्गदर्शक तत्वे	Which of the following is an Photo of Photo error? I. Hard copy of photo II. Photo on a monitor III. Photo on a mobile device IV. Photo on magazine	खालीलपैकी कोणती 'छायाचित्राचे छायाचित्र' अशी चुक आहे ? I. छायाचित्राची हार्ड कॉपी II. मॉनिटर वरील छायाचित्र III. भ्रमणध्वनी (मोबाईल) उपकरणावरील छायाचित्र IV. मॅगझीन वरील छायाचित्र	Only I	फक्त I	I, II and III	I, II आणि III	II and III	II आणि III	All the given options	दिलेले सर्व पर्याय	4
326	Chapter 7: Guidelines for Enrolment Operator and Supervisor on Quality of Enrolment	पाठ७: नोंदणी/अद्ययत नाच्या दर्जावर नोंदणीपरिचालक/पर्यवेक्षकासाठी मार्गदर्शक तत्वे	Which of the following is considered as photo of photo error?	छायाचित्राचे छायाचित्र असलेली चुक म्हणून पुढीलपैकी काय मानण्यात येते?	A person giving his selfie	व्यक्ती त्याची सेल्फी (स्वयंचित्र) देताना	A person capturing another person who is taking a photo	एखादी व्यक्ती छायाचित्र काढणाऱ्या दुसऱ्या व्यक्तीचे छायाचित्र टिपताना	The operator allowing a photographer to take the resident's photo	संचालक फोटोग्राफर ला रहिवाशाचे छायाचित्र काढण्याची संमती देताना	A person's photo is captured without that person being physically present	स्वतः ती व्यक्ती हजार नसताना त्याचा फोटो टिपणे	4
327	Chapter 7: Guidelines for Enrolment Operator and Supervisor on Quality of Enrolment	पाठ७: नोंदणी/अद्ययत नाच्या दर्जावर नोंदणीपरिचालक/पर्यवेक्षकासाठी मार्गदर्शक तत्वे	Which of the following type of photo is marked as 'Poor quality in exception photo'?	अपवाद छायाचित्रामधील पुढीलपैकी छायाचित्राचा कोणता प्रकार "अपवाद छायाचित्राचा निकृष्ट दर्जा " म्हणून चिन्हांकित होईल?	A photo with poor visibility	अंधुक दिसणारे छायाचित्र	A photo with object	एखाद्या वस्तुसहित काढलेले छायाचित्र	A photo which shows exceptions	अपवाद दाखवणारे छायाचित्र	A photo which shows person without exception	अपवाद विरहित व्यक्ती दाखवणारे छायाचित्र	1
328	Chapter 7: Guidelines for Enrolment Operator and Supervisor on Quality of Enrolment	पाठ७: नोंदणी/अद्ययत नाच्या दर्जावर नोंदणीपरिचालक/पर्यवेक्षकासाठी मार्गदर्शक तत्वे	Which of the following photos would mark as 'Exception photo not as per guidelines'?	पुढीलपैकी कोणते छायाचित्र "मार्गदर्शक तत्वाप्रमाणे नसणारे अपवाद छायाचित्र " म्हणून चिन्हांकित केले जाईल?	A photo which shows exceptions	अपवाद दाखविणारे छायाचित्र	A photo where the person is looking down	खाली पाहत असणाऱ्या व्यक्तीचे छायाचित्र	A photo which shows person without exception	अपवाद विरहाची व्यक्ती दाखवणारे छायाचित्र	A photo with poor visibility	निकृष्ट दर्जाचे (अंधुक) असलेले छायाचित्र	2

329	Chapter 7: Guidelines for Enrolment Operator and Supervisor on Quality of Enrolment	पाठ७: नॉंदणी/अद्ययत नाच्या दर्जावर नॉंदणीपरिचालक/पर्यवेक्षकासाठी मार्गदर्शक तत्वे	Shanthi is a 65 year old woman. Due to her ill health, she is unable to come to the enrolment center to get enroled for Aadhaar. Her son gets her passport photograph which can be captured as her photo for Aadhaar. Is it acceptable to take the photo of photo in such scenarios?	शांती एक 65 वर्षाची स्त्री आहे. तिच्या आजारपणामुळे, आधार कार्डासाठी नावनोंदणी करण्यासाठी ती येऊ शकत नाही . तिचा मुलगा तिचे पारपत्र (पासपोर्ट) आकाराचे छायाचित्र घेऊन येतो, जे तिच्या आधार साठी तिचे .छायाचित्र म्हणून घेता येऊ शकते . अशा परिस्थितीमध्ये छायाचित्राचे छायाचित्र घेणे स्वीकाराह आहे का?	Yes, as the resident cannot come to the enrolment center	होय, कारण रहिवाशी नॉंदणी केंद्रावर येऊ शकत नाही	No, as photo of photo is a grave critical error and indicates fraud	नाही , कारण छायाचित्राचे छायाचित्र ही एक अतिशय गंभीर त्रुटी आहे आणि ते फसवणूक निर्देशवते					2
330	Chapter 7: Guidelines for Enrolment Operator and Supervisor on Quality of Enrolment	पाठ७: नॉंदणी/अद्ययत नाच्या दर्जावर नॉंदणीपरिचालक/पर्यवेक्षकासाठी मार्गदर्शक तत्वे	Rakesh is an enrolment operator. He sometimes asks one of the residents to capture the pictures while he enters the details into the system. IS this acceptable?	राकेश एक नॉंदणी संचालक आहे . प्रणालीमध्ये तपशील प्रविष्ट करताना काहीवेळा तो रहिवाशांपैकी एखाद्या रहिवाशाला छायाचित्र टिपायला सांगतो , हे स्वीकाराह आहे का?	No, as the phot should be clicked by enrolment operator only	नाही, कारण छायाचित्र फक्त नॉंदणी संचालकाने च क्लिक करावे	Yes, resident can capture the image and operator should ensure that the clarity is good	होय ,रहिवाशी छायाचित्र टिपू शकतात आणि संचालक त्याच्या चांगल्या गुणवत्तेची खात्री देऊ शकतो					1
331	Chapter 7: Guidelines for Enrolment Operator and Supervisor on Quality of Enrolment	पाठ७: नॉंदणी/अद्ययत नाच्या दर्जावर नॉंदणीपरिचालक/पर्यवेक्षकासाठी मार्गदर्शक तत्वे	As per the enrolment guidelines, a resident needs to be present physically at the time of enrolment and photo of resident needs to be clicked either by the enrolment operator or by the resident.	नॉंदणी मार्गदर्शकतत्वांनुसार रहिवासी नॉंदणीसाठी स्वतः उपस्थित असणे आवश्यक असते आणि रहिवाशाचे छायाचित्र , नॉंदणी संचालका द्वारे किंवा रहिवाशाद्वारे घेणे आवश्यक असते.	TRUE	सत्य	FALSE	असत्य					2

332	Chapter 7: Guidelines for Enrolment Operator and Supervisor on Quality of Enrolment	पाठ७: नोंदणी/अद्ययत नाच्या दर्जावर नोंदणीपरिचालक/पर्यवेक्षकासाठी मार्गदर्शक तत्वे	An exception photo shows an image of a person looking to the left side. What type of error is this?	अपवाद छायाचित्र , डाव्या बाजूला पाहत असलेल्या व्यक्तीची प्रतिमा दर्शवते. ही कशा प्रकारची चूक/त्रुटी आहे?	Poor Quality in Exception Photo	अपवाद छायाचित्रा मधील निकृष्ट दर्जा	No Exception Available in Exception Photo	अपवाद छायाचित्रात अपवाद उपलब्ध नाही	Exception Photo not as per guidelines	मार्गदर्शक तत्वाप्रमाणे नसलेले अपवाद छायाचित्र	Photo of Photo in Exception Photo	अपवाद छायाचित्रातील छायाचित्राचे छायाचित्र	3
333	Chapter 7: Guidelines for Enrolment Operator and Supervisor on Quality of Enrolment	पाठ७: नोंदणी/अद्ययत नाच्या दर्जावर नोंदणीपरिचालक/पर्यवेक्षकासाठी मार्गदर्शक तत्वे	A photo shows image of a 26 year old woman and her exception photo shows image of another 26 year old woman with 4 fingers on her right hand. What type of error is this?	छायाचित्र 26 वर्षाच्या स्त्रीची प्रतिमा दाखवते आणि तिच्या अपवादाच्या छायाचित्रात दुसऱ्या स्त्रीचे, तिच्या उजव्या हाताला 4 बोटे असणाऱ्या 26 वर्षाच्या स्त्रीची प्रतिमा दाखवते. ही कशा प्रकारची त्रुटी/चूक आहे?	Object in exception photo	अपवाद छायाचित्रा मधील वस्तू	Both Photo of different Person	वेगळ्या व्यक्तीची दोन्ही छायाचित्रे	Exception Photo not as per guidelines	मार्गदर्शक तत्वाप्रमाणे नसलेले अपवाद छायाचित्र	Poor Quality in Exception Photo	अपवाद छायाचित्रामधील निकृष्ट दर्जा	2
334	Chapter 7: Guidelines for Enrolment Operator and Supervisor on Quality of Enrolment	पाठ७: नोंदणी/अद्ययत नाच्या दर्जावर नोंदणीपरिचालक/पर्यवेक्षकासाठी मार्गदर्शक तत्वे	A photo shows image of a 45 year old man and his exception photo shows the same man without one hand. Also, the face in the exception photo is not clear. Which of the following errors will you mark?	एक छायाचित्र 45 वर्षाच्या व्यक्तीची प्रतिमा दाखवते आणि त्याचे अपवाद छायाचित्र सारखीच व्यक्ती हात विरहित म्हणून दाखवते. तसेच, अपवाद छायाचित्रामधील चेहरा स्पष्ट दिसत नाही. तेव्हा, पुढीलपैकी कोणती त्रुटी आपण चिन्हांकित कराल?	Both Photo of different Person	वेगळ्या व्यक्तीची दोन्ही छायाचित्रे	Exception Photo not as per guidelines	मार्गदर्शक तत्वाप्रमाणे नसलेले अपवाद छायाचित्र	Poor Quality in Exception Photo	अपवाद छायाचित्राचा निकृष्ट दर्जा	No Exception Available in Exception Photo	अपवाद छायाचित्रांमध्ये अपवाद उपलब्ध नसणे	3
335	Chapter 7: Guidelines for Enrolment Operator and Supervisor on Quality of Enrolment	पाठ७: नोंदणी/अद्ययत नाच्या दर्जावर नोंदणीपरिचालक/पर्यवेक्षकासाठी मार्गदर्शक तत्वे	The name of the resident shows Jasmine, which is also the name of a flower. Is this an error?	रहिवासीचे नाव जस्मिन दाखवते, जे फुलाचे देखील नाव आहे. ही एक चूक आहे का?	Yes, as Jasmine is name of a flower	होय, कारण जस्मिन हे फुलाचे नाव आहे.	No, as Jasmine can be a female resident's name	नाही, कारण जस्मिन हे रहिवाशी स्त्रीचे नाव देखील असू शकते.					2

336	Chapter 7: Guidelines for Enrolment Operator and Supervisor on Quality of Enrolment	पाठ७: नोंदणी/अद्ययत नाच्या दर्जावर नोंदणीपरिचालक/पर्यवेक्षकासाठी मार्गदर्शक तत्वे	You see an image of woman who could be upto 20 years of age. However, the age mentioned is 55 years. What action will you take in such situation?	तुम्ही 20 वर्षांपर्यंतच्या स्त्रीची प्रतिमा पाहता. तथापि, उल्लेख केलेले वय 55 वर्ष आहे. अशा परिस्थितीत तुम्ही काय कराल?	Mark it as 'Possible Age – Photo mismatch' error	'वय-छायाचित्र विजोडता (न जुळणे) शक्यता' म्हणून चिन्हांकित करणे	Simply reject the card	नुसते कार्ड अमान्य करणे	Report it to your superior	तुमच्या पर्यवेक्षकाला याबद्दल रिपोर्ट करणे	Ignore the error as some 50 year olds may look as young as 20 year old	चुकीकडे दुर्लक्ष करणे कारण 50 वर्षे वयाची व्यक्ती 20 वर्षांची तरुण सुद्धा दिसू शकते	1
337	Chapter 7: Guidelines for Enrolment Operator and Supervisor on Quality of Enrolment	पाठ७: नोंदणी/अद्ययत नाच्या दर्जावर नोंदणीपरिचालक/पर्यवेक्षकासाठी मार्गदर्शक तत्वे	While verifying the details, you find that in the address the title is given as W/O Ravinder Reddy. However, the picture is of a 10 year old girl. What action will you take in such situation?	तपशील पडताळून पाहताना, आपल्याला पत्त्यामध्ये शीर्षक W/O रवींद्र रेड्डी म्हणून दिले आहे. तथापि, चित्र एका 10 वर्षाच्या मुलीचे आहे अशा परिस्थितीत तुम्ही काय कराल?	Mark it as 'Relationship error'	Mark it as 'Relationship error'	Simply reject the card	नुसते कार्ड अमान्य करणे	Report it to your superior	तुमच्या पर्यवेक्षकाला याबद्दल रिपोर्ट करणे	Ignore the error	चुकीकडे दुर्लक्ष करणे	1
338	Chapter 7: Guidelines for Enrolment Operator and Supervisor on Quality of Enrolment	पाठ७: नोंदणी/अद्ययत नाच्या दर्जावर नोंदणीपरिचालक/पर्यवेक्षकासाठी मार्गदर्शक तत्वे	As per the enrolment guidelines, a resident needs to be present physically at the time of enrolment and photo of resident needs to be clicked by the enrolment operator only.	नोंदणी मार्गदर्शकतत्वांनुसार, रहिवाशाला नोंदणीसाठी उपस्थित असणे आवश्यक असते आणि रहिवाशाचे छायाचित्र नोंदणी संचालकाद्वारे क्लीक करणे आवश्यक असते.	TRUE	सत्य	FALSE	असत्य					1
339	Chapter 7: Guidelines for Enrolment Operator and Supervisor on Quality of Enrolment	पाठ७: नोंदणी/अद्ययत नाच्या दर्जावर नोंदणीपरिचालक/पर्यवेक्षकासाठी मार्गदर्शक तत्वे	Which of the following refers to 'Possible Error in Name & Address transliteration' error?	नाव / पत्ता यामधील लिप्यांतराच्या (ट्रान्सलिटरेशन) चुकांची शक्यता चूक म्हणून पुढीलपैकी कोणाचा उल्लेख केला जाईल?	When there is an error in the address	जेव्हा पत्त्यामध्ये चूक असते	When the name and address is not given in local language	जेव्हा नाव आणि पत्ता स्थानिक भाषेत दिलेला नसतो	When the address written in local language and in English are not matching	जेव्हा स्थानिक भाषेत लिहिलेला पत्ता इंग्लिश भाषेतील पत्त्याशी जुळत नसतो	When you do not recognise the name of the city the resident resides in	रहिवाशी राहत असलेल्या शहराचे नाव जेव्हा तुम्ही ओळखत नाहीत	3

340	Chapter 7: Guidelines for Enrolment Operator and Supervisor on Quality of Enrolment	पाठ७: नोंदणी/अद्ययत नाच्या दर्जावर नोंदणीपरिचालक/पर्यवेक्षकासाठी मार्गदर्शक तत्वे	Which of the following errors should be marked if the image in the photo is a chair?	छायाचित्रातील प्रतिमा खुर्ची असल्यास खालीलपैकी कोणती त्रुटी चिन्हांकित करणे आवश्यक आहे?	Human photo missing	मानवी छायाचित्र नसणे (गहाळ असणे)	Unidentified object	अनोळखी वस्तू	Person missing	व्यक्ती नसणे (गहाळ असणे)	Its not an error	ती चूक नाही	1
341	Chapter 7: Guidelines for Enrolment Operator and Supervisor on Quality of Enrolment	पाठ७: नोंदणी/अद्ययत नाच्या दर्जावर नोंदणीपरिचालक/पर्यवेक्षकासाठी मार्गदर्शक तत्वे	A biometric capture shows only 4 finger prints and the exception photo shows his hands with four fingers but his face is not clear. Is the exception photo acceptable?	बायोमेट्रिक टिपण केवळ 4 बोटांचे छाप दर्शवितो आणि अपवाद छायाचित्र त्याची चार बोटे असले हात दाखवते परंतु त्याचा चेहरा स्पष्ट दिसत नाही. असे अपवाद छायाचित्र स्वीकाराई आहे का?	Yes, as the person the exception is shown	होय, कारण व्यक्ती अपवाद म्हणून दाखवली आहे	No, as the exception photo should have the clear photo of his hands and face	नाही, कारण अपवाद छायाचित्रात हातांचे आणि चेहऱ्याचे स्पष्ट छायाचित्र असले पाहिजे					2
342	Chapter 7: Guidelines for Enrolment Operator and Supervisor on Quality of Enrolment	पाठ७: नोंदणी/अद्ययत नाच्या दर्जावर नोंदणीपरिचालक/पर्यवेक्षकासाठी मार्गदर्शक तत्वे	A biometric capture shows only 3 finger prints and the exception photo has the face of the person with no left ear. Is the exception photo acceptable?	बायोमेट्रिक टिपण केवळ 3 बोटांचे छाप दर्शविते आणि अपवाद छायाचित्रामध्ये डाव्या कानाशिवाय असलेल्या व्यक्तीचा चेहरा आहे. असे अपवाद छायाचित्र स्वीकाराई आहे का?	Yes, as the person has no left ear	होय, कारण व्यक्तीला डावा कान नाही	No, as the exception photo should have the photo of his hands	नाही, कारण अपवाद छायाचित्रात त्याच्या हातांचे छायाचित्र असले पाहिजे					2
343	Chapter 7: Guidelines for Enrolment Operator and Supervisor on Quality of Enrolment	पाठ७: नोंदणी/अद्ययत नाच्या दर्जावर नोंदणीपरिचालक/पर्यवेक्षकासाठी मार्गदर्शक तत्वे	An enrolment is considered as 'No Exception Available in Exception Photo' error when the image of the resident shows no exception, however it has marked as exception.	जेव्हा रहिवाशाची प्रतिमा अपवाद दाखवत नाही तेव्हा 'अपवाद छायाचित्रात अपवाद उपलब्ध नाही' अशी त्रुटी / चूक म्हणून ते गणले जाते, मात्र अपवाद म्हणून ते चिन्हांकित केले आहे.	TRUE	सत्य	FALSE	असत्य					1
344	Chapter 7: Guidelines for Enrolment Operator and Supervisor on Quality of Enrolment	पाठ७: नोंदणी/अद्ययत नाच्या दर्जावर नोंदणीपरिचालक/पर्यवेक्षकासाठी मार्गदर्शक तत्वे	An enrolment is considered as 'Object in Exception' error when there is another person in the exception photo.	जेव्हा अपवाद छायाचित्रामध्ये अन्य व्यक्ती असते तेव्हा नावनोंदणी 'अपवादामध्ये वस्तू' अशी चूक/त्रुटी म्हणून मानली जाते.	TRUE	सत्य	FALSE	असत्य					2

345	Chapter 7: Guidelines for Enrolment Operator and Supervisor on Quality of Enrolment	पाठ७: नोंदणी/अद्ययत नाच्या दर्जावर नोंदणीपरिचालक/पर्यवेक्षकासाठी मार्गदर्शक तत्वे	When the exception photo is not clear, then you should increase the brightness and accept the photo.	जेव्हा अपवाद छायाचित्र स्पष्ट नसते, तेव्हा तुम्ही उजेडाचा प्रखरपणा (ब्राइटनेस) वाढवून छायाचित्र स्वीकारावे.	TRUE	सत्य	FALSE	असत्य					2
346	Chapter 7: Guidelines for Enrolment Operator and Supervisor on Quality of Enrolment	पाठ७: नोंदणी/अद्ययत नाच्या दर्जावर नोंदणीपरिचालक/पर्यवेक्षकासाठी मार्गदर्शक तत्वे	When the photo and exception photo are same, then it is _____.	छायाचित्र आणि अपवाद छायाचित्र समान असते तेव्हा, ते असते.	No Exception Available in Exception Photo error	अपवाद छायाचित्रात अपवाद नाही अशी चूक/त्रुटी	Exception Photo not as per guidelines error	मार्गदर्शक तत्वाप्रमाणे नसलेले अपवाद छायाचित्र अशी चूक/त्रुटी	Poor Quality in Exception Photo error	अपवाद छायाचित्रातील निकृष्ट दर्जा अशी चूक/त्रुटी	Not an error	चूक/त्रुटी नाही	2
347	Chapter 7: Guidelines for Enrolment Operator and Supervisor on Quality of Enrolment	पाठ७: नोंदणी/अद्ययत नाच्या दर्जावर नोंदणीपरिचालक/पर्यवेक्षकासाठी मार्गदर्शक तत्वे	You find that resident's photo is different from the one given in the exception. What action will you take in such situation?	तुम्हाला आढळते की रहिवाशाचे छायाचित्र दिलेल्या अपवाद छायाचित्रापेक्षा वेगळे आहे. अशा परिस्थितीत तुम्ही काय कराल?	Mark it as 'No exception available in exception photo' error	अपवाद प्रतिमेत अपवाद छायाचित्र उपलब्ध नाही म्हणून चूक चिन्हांकित करणे	Mark it as 'Incomplete Address' error	'अपूर्ण पत्ता' म्हणून चूक चिन्हांकित करणे	Mark it as 'Both photo of different person' error	'दोन्ही छायाचित्रे वेगळ्या व्यक्तींची' म्हणून चूक चिन्हांकित करणे	Mark it as 'Possible Error in Name and Address' error	'नाव आणि पत्त्यामधील चुकीची शक्यता' म्हणून चूक चिन्हांकित करणे	3
348	Chapter 7: Guidelines for Enrolment Operator and Supervisor on Quality of Enrolment	पाठ७: नोंदणी/अद्ययत नाच्या दर्जावर नोंदणीपरिचालक/पर्यवेक्षकासाठी मार्गदर्शक तत्वे	Which of the following refers to 'Both Photo of different person' error?	खालील पैकी कोणते 'दोन्ही वेगळ्या व्यक्तींचे छायाचित्र' अशी चूक/त्रुटी म्हणून उल्लेख करते?	When the resident's photo and his exception photo is mismatching	जेव्हा रहिवाशाचे छायाचित्र आणि त्याचे अपवाद छायाचित्र जुळत नाही	When the exception photo shows an object	जेव्हा अपवाद छायाचित्रात वस्तू दिसते	When the name and the gender of the person are mismatching	जेव्हा व्यक्तीचे नाव आणि लिंग जुळत नाही	When both the photos show no exceptions	जेव्हा दोन्ही छायाचित्रे अपवाद दाखवत नाहीत	1


349	Chapter 7: Guidelines for Enrolment Operator and Supervisor on Quality of Enrolment	पाठ७: नोंदणी/अद्ययत नाच्या दर्जावर नोंदणीपरिचालक/पर्यवेक्षकासाठी मार्गदर्शक तत्वे	You find that the photo in the given image is dark. What action will you take in such situation?	दिलेल्या छायाचित्राची प्रतिमा गडद आहे असे तुम्हाला आढळले. अशा परिस्थितीत तुम्ही काय कराल?	Mark it as 'No exception available in exception photo' error	अपवाद प्रतिमेत अपवाद छायाचित्र उपलब्ध नाही' म्हणून चूक चिन्हांकित करणे	Mark it as 'Poor Quality' error	'निकृष्ट दर्जा' म्हणून चूक चिन्हांकित करणे	Mark it as 'Image not clear' error	'प्रतिमा स्पष्ट नाही' म्हणून चूक चिन्हांकित करणे	Mark it as 'Mismatch in the photo' error	'छायाचित्रात विजोडता(मिस मॅच)' म्हणून चूक चिन्हांकित करणे	2
350	Chapter 7: Guidelines for Enrolment Operator and Supervisor on Quality of Enrolment	पाठ७: नोंदणी/अद्ययत नाच्या दर्जावर नोंदणीपरिचालक/पर्यवेक्षकासाठी मार्गदर्शक तत्वे	If the quality and visibility of the exception photo is poor, then it should be marked as 'Poor Quality in Exception Photo'.	अपवाद फोटोची गुणवत्ता आणि दृश्यता निकृष्ट असेल तर ते 'निकृष्ट गुणवत्ता अपवाद छायाचित्र' म्हणून चिन्हांकित केली पाहिजे.	True	सत्य	FALSE	असत्य					1
351	Chapter 7: Guidelines for Enrolment Operator and Supervisor on Quality of Enrolment	पाठ७: नोंदणी/अद्ययत नाच्या दर्जावर नोंदणीपरिचालक/पर्यवेक्षकासाठी मार्गदर्शक तत्वे	If only one side of the exception photo is clearly visible and the other side is shaded, then it is considered as Photo of Photo error.	अपवाद फोटोपैकी फक्त एक बाजू स्पष्टपणे दिसत असेल आणि दुसरी बाजू धूसर असेल तर, ते छायाचित्र त्रुटी/चुकीचे छायाचित्र म्हणून समजले जाते.	True	सत्य	FALSE	असत्य					2
352	Chapter 7: Guidelines for Enrolment Operator and Supervisor on Quality of Enrolment	पाठ७: नोंदणी/अद्ययत नाच्या दर्जावर नोंदणीपरिचालक/पर्यवेक्षकासाठी मार्गदर्शक तत्वे	You find that the exception photo of the resident is not clear. What action will you take?	तुम्हाला आढळले की रहिवाशाचे अपवाद छायाचित्र स्पष्ट नाही. अशा परिस्थितीत तुम्ही काय कराल?	Accept and mark it as 'Photo of photo' error	स्वीकारणे आणि 'छायाचित्राचे छायाचित्र' म्हणून चूक चिन्हांकित करणे	Reject and mark it as 'Poor Quality in Exception Photo' error	अमान्य करणे आणि 'निकृष्ट दर्जाचे अपवाद छायाचित्र' म्हणून चूक चिन्हांकित करणे	Rectify the photo clarity using photo rectification software	Rectify the photo clarity using photo rectification software	Escalate the issue to your superior	तुमच्या वरिष्ठांकडे प्रकरण नेणे	2
353	Chapter 7: Guidelines for Enrolment Operator and Supervisor on Quality of Enrolment	पाठ७: नोंदणी/अद्ययत नाच्या दर्जावर नोंदणीपरिचालक/पर्यवेक्षकासाठी मार्गदर्शक तत्वे	Photo of Photo' error is marked when enrolment of a resident is done without capturing the live picture of the resident.	'छायाचित्राचे छायाचित्र' चूक चिन्हांकित केली जाते जेव्हा रहिवाशाची नोंदणी त्याचे प्रत्यक्ष जिवंत छायाचित्र ना घेता केली जाते.	True	सत्य	FALSE	असत्य					1

354	Chapter 7: Guidelines for Enrolment Operator and Supervisor on Quality of Enrolment	पाठ७: नोंदणी/अद्ययत नाच्या दर्जावर नोंदणीपरिचालक/पर्यवेक्षकासाठी मार्गदर्शक तत्वे	If the residents photo has been captured by Enrolment operators with Tourist place, than it will get rejected under Poor Quality Photo	रहिवाशाचे छायाचित्र पर्यटन स्थळासहित टिपले असेल, तर ते निकृष्ट दर्जाचे छायाचित्र म्हणून नामंजूर होईल.	True	सत्य	FALSE	असत्य					1
355	Chapter 7: Guidelines for Enrolment Operator and Supervisor on Quality of Enrolment	पाठ७: नोंदणी/अद्ययत नाच्या दर्जावर नोंदणीपरिचालक/पर्यवेक्षकासाठी मार्गदर्शक तत्वे	You find that there are no exceptions in the exception image. What would you do in such case?	अपवाद प्रतिमेत अपवाद छायाचित्र नसल्याचे तुम्हाला आढळते. अशा परिस्थितीत तुम्ही काय कराल?	Accept and mark it as 'No Exception available in the exception photo' error	स्वीकारणे आणि 'अपवाद प्रतिमेत अपवाद छायाचित्र उपलब्ध नाही' म्हणून चुक चिन्हांकित करणे	Reject and mark it as 'No Exception available in the exception photo' error	अमान्य करणे आणि 'अपवाद प्रतिमेत अपवाद छायाचित्र उपलब्ध नाही' म्हणून चुक चिन्हांकित करणे	Accept and delete the photo without exception	स्वीकारणे आणि अपवाद नसलेले छायाचित्र काढून टाकणे	Escalate the issue to your superior	तुमच्या वरिष्ठांकडे प्रकरण नेणे	2
356	Chapter 7: Guidelines for Enrolment Operator and Supervisor on Quality of Enrolment	पाठ७: नोंदणी/अद्ययत नाच्या दर्जावर नोंदणीपरिचालक/पर्यवेक्षकासाठी मार्गदर्शक तत्वे	The exception photo does not show the image of the resident. What type of error is this?	अपवाद छायाचित्र रहिवाशांची प्रतिमा दाखवत नाही. ही कोणत्या प्रकारची त्रुटी आहे?	Object in exception photo	अपवाद छायाचित्रात वस्तू असणे	Both Photo of different Person	दोन्ही छायाचित्रे वेगळ्या व्यक्तींची असणे	Exception Photo not as per guidelines	अपवाद छायाचित्र मार्गदर्शक तत्वानुसार नसणे	Poor Quality in Exception Photo	अपवाद छायाचित्रातील निकृष्ट दर्जा	1
357	Chapter 7: Guidelines for Enrolment Operator and Supervisor on Quality of Enrolment	पाठ७: नोंदणी/अद्ययत नाच्या दर्जावर नोंदणीपरिचालक/पर्यवेक्षकासाठी मार्गदर्शक तत्वे	You find that the name of the city does not belong to the State. What would you do in such situation?	तुम्हाला असे आढळते की शहराचे नाव राज्याच्या नावाशी जुळत नाही. अशा परिस्थितीत तुम्ही काय कराल?	Correct the name of the City and accept the details	शहराचे नाव दुरुस्त करणे आणि तपशील/माहिती स्वीकारणे	Mark it as 'Possible Error in Name and Address' error	'नाव आणि पत्त्याच्या चुकीची शक्यता ' म्हणून चुक अमान्य करणे	Inform the operator to correct the issue	संचालकाला परकरां सुधारण्यास कळवणे	Escalate the issue to your superior	तुमच्या वरिष्ठांकडे प्रकरण नेणे	2
358	Chapter 7: Guidelines for Enrolment Operator and Supervisor on Quality of Enrolment	पाठ७: नोंदणी/अद्ययत नाच्या दर्जावर नोंदणीपरिचालक/पर्यवेक्षकासाठी मार्गदर्शक तत्वे	Possible Error in Name & Address is marked when address is not matching with the city or State given.	जेव्हा शहर आणि राज्य यांचा पत्ता जुळत नाही तेव्हा नाव आणि शहर यांच्यामधील चुकांची शक्यता चिन्हांकित केली जाते.	TRUE	सत्य	FALSE	असत्य					1

359	Chapter 7: Guidelines for Enrolment Operator and Supervisor on Quality of Enrolment	पाठ७: नोंदणी/अद्ययत नाच्या दर्जावर नोंदणीपरिचालक/पर्यवेक्षकासाठी मार्गदर्शक तत्वे	An exception photo has the person showing his hands. You find that there are no exceptions in the photo. What action will you take in such cases?	एका अपवाद छायाचित्रामध्ये त्याचा हात दर्शवणारी व्यक्ती आहे. तुम्हाला असे आढळते की छायाचित्रामध्ये अपवाद नाहीत. अशा प्रकरणांमध्ये तुम्ही काय कराल?	Correct the name of the City and accept the details	शहराचे नाव सुधारणे आणि तपशील/माहिती स्वीकारणे	Mark it as 'No exception available in exception photo' error	छायाचित्रामध्ये अपवाद उपलब्ध नाही' अशी चुक / त्रुटी चिन्हांकित करणे	Inform the operator to correct the issue	प्रकरण सुधारण्याचे संचालकाला कळविणे	Escalate the issue to your superior	तुमच्या वरिष्ठांकडे प्रकरण नेणे	2
360	Chapter 7: Guidelines for Enrolment Operator and Supervisor on Quality of Enrolment	पाठ७: नोंदणी/अद्ययत नाच्या दर्जावर नोंदणीपरिचालक/पर्यवेक्षकासाठी मार्गदर्शक तत्वे	The exception photo shows image of a person with one eye covered. Will you Accept or Reject this image?	अपवाद छायाचित्र एखाद्या व्यक्तीची प्रतिमा एक डोळा झाकलेला अशी दाखवतो. अशी प्रतिमा तुम्ही स्वीकाराल की अमान्य कराल?	Accept	स्वीकारणे	Reject	अमान्य करणे					2
361	Chapter 7: Guidelines for Enrolment Operator and Supervisor on Quality of Enrolment	पाठ७: नोंदणी/अद्ययत नाच्या दर्जावर नोंदणीपरिचालक/पर्यवेक्षकासाठी मार्गदर्शक तत्वे	You find that the City and the State are not matching. What action will you take in such situation?	तुम्हाला आढळले की शहराचे आणि राज्याचे नाव जुळत नाही. अशा परिस्थितीत तुम्ही काय कराल?	Possible Gender-Photo Mismatch	लिंग-छायाचित्र न जुळण्याची शक्यता	Incomplete Address	अपूर्ण पत्ता	Possible Age – Photo Mismatch	वय-छायाचित्र न जुळण्याची शक्यता	Possible Error in Name and Address	नाव आणि पत्त्यामधील चुकीची शक्यता	4
362	Chapter 7: Guidelines for Enrolment Operator and Supervisor on Quality of Enrolment	पाठ७: नोंदणी/अद्ययत नाच्या दर्जावर नोंदणीपरिचालक/पर्यवेक्षकासाठी मार्गदर्शक तत्वे	The name of the city in English and in local language are not matching. However, all the other details are right. What would you do in such situation?	इंग्लिश आणि स्थानिक भाषेत असलेली शहराची नावे जुळत नाहीत. तथापि, इतर सर्व तपशील योग्य आहेत. अशा परिस्थितीत तुम्ही काय कराल?	Correct the name of the City and accept the details	शहराचे नाव सुधारणे आणि तपशील/माहिती स्वीकारणे	Inform the operator through mail about the error	चुकीसंबंधी संचालकाला मेल ने कळविणे	Mark it as 'Possible Error in Name/Address Transliteration' error	नाव / पत्ता यामधील लिप्यांतराच्या (ट्रान्सलिट्रेशन) चुकांची शक्यता' चुक म्हणून चिन्हांकित करणे	Escalate the issue to your superior	तुमच्या वरिष्ठांकडे प्रकरण नेणे	3

363	Chapter 7: Guidelines for Enrolment Operator and Supervisor on Quality of Enrolment	पाठ७: नोंदणी/अद्ययत नाच्या दर्जावर नोंदणीपरिचालक/पर्यवेक्षकासाठी मार्गदर्शक तत्वे	Possible Error in Name/Address Transliteration error is there is a mismatch in name and address given in local language and in English.	नाव / पत्ता यामधील लिप्यांतराच्या (ट्रान्सलिटरेशन) चुकांची शक्यता आहे. स्थानिक आणि इंग्लिश भाषेमध्ये दिलेल्या नाव आणि पत्त्यामध्ये एकरूपता नाही.	TRUE	सत्य	FALSE	असत्य						1
364	Chapter 7: Guidelines for Enrolment Operator and Supervisor on Quality of Enrolment	पाठ७: नोंदणी/अद्ययत नाच्या दर्जावर नोंदणीपरिचालक/पर्यवेक्षकासाठी मार्गदर्शक तत्वे	If the name in the enrolment details is a slang, the same should be rejected.	नोंदणी तपशीलामधील नाव अशुद्ध असेल तर त्याला नाकारले जाणे आवश्यक आहे.	TRUE	सत्य	FALSE	असत्य						1
365	Chapter 7: Guidelines for Enrolment Operator and Supervisor on Quality of Enrolment	पाठ७: नोंदणी/अद्ययत नाच्या दर्जावर नोंदणीपरिचालक/पर्यवेक्षकासाठी मार्गदर्शक तत्वे	One of the exception photo shows a picture of deity. What should you do in such case?	छायाचित्रांपैकी एक देवाचे छायाचित्र आहे . अशा प्रकरणात तुम्ही काय कराल?	Accept the details	तपशील स्वीकार कराल	Send a mail to operator to click the right picture	योग्य छायाचित्र घेण्यासाठी संचालकाला मेल कराल	Mark it as 'Human photo missing' error	'मानवी छायाचित्र गहाळ ' अशी चूक चिन्हांकित कराल	It is not an error	ही चूक नाही .	3	
366	Chapter 7: Guidelines for Enrolment Operator and Supervisor on Quality of Enrolment	पाठ७: नोंदणी/अद्ययत नाच्या दर्जावर नोंदणीपरिचालक/पर्यवेक्षकासाठी मार्गदर्शक तत्वे	Which of the following is considered as 'Human photo missing' error?	पुढीलपैकी 'मानव फोटो गहाळ' अशी चूक म्हणून मानली जाते?	If the photo shows a person without exception	छायाचित्र मनुष्य अपवाद विरहित दाखवत असेल तर	If the photo shows an object	छायाचित्र एखादी वस्तू दाखवत असेल तर	If the photo is not clear	फोटो स्पष्ट नसल्यास	If the photo is blurred	फोटो धूसर झाला असेल तर	2	

367	Chapter 7: Guidelines for Enrolment Operator and Supervisor on Quality of Enrolment	पाठ७: नोंदणी/अद्ययत नाच्या दर्जावर नोंदणीपरिचालक/पर्यवेक्षकासाठी मार्गदर्शक तत्वे	Which of the following elements in the exception photo are not acceptable? I. Photo of Photo II. Celebrity Photo III. Web cam logo IV. Photo of animal V. Photo of the resident showing the exceptions	"अपवाद छायाचित्रातील पुढीलपैकी कोणते घटक स्वीकारार्ह नाहीत ? I. छायाचित्राचे छायाचित्र II. सेलिब्रिटीचे छायाचित्र III. वेब कॅम चा लोगो IV. प्राण्याचे छायाचित्र V. अपवाद दाखवणारे रहिवाशाचे छायाचित्र	II and III	II आणि III	II, III and IV	II, III आणि IV	I, II, III and IV	I, II, III आणि IV	All the given options	दिलेले सर्व पर्याय	3
368	Chapter 7: Guidelines for Enrolment Operator and Supervisor on Quality of Enrolment	पाठ७: नोंदणी/अद्ययत नाच्या दर्जावर नोंदणीपरिचालक/पर्यवेक्षकासाठी मार्गदर्शक तत्वे	During enrolment process, a resident can help the operator by clicking the photos of other residents.	नोंदणी प्रक्रियेदरम्यान, रहिवासी इतर रहिवाशांच्या फोटोंवर क्लिक करून संचालकाला मदत करू शकतात.	TRUE	सत्य	FALSE	असत्य					2
369	Chapter 7: Guidelines for Enrolment Operator and Supervisor on Quality of Enrolment	पाठ७: नोंदणी/अद्ययत नाच्या दर्जावर नोंदणीपरिचालक/पर्यवेक्षकासाठी मार्गदर्शक तत्वे	A resident should be present physically at the Aadhaar enrolment centre to give his enrolment details.	आधार नोंदणी केंद्रात रहिवासी त्याची नोंदणी माहिती देण्यास स्वतः उपस्थित असणे आवश्यक आहे.	TRUE	सत्य	FALSE	असत्य					1
370	Chapter 7: Guidelines for Enrolment Operator and Supervisor on Quality of Enrolment	पाठ७: नोंदणी/अद्ययत नाच्या दर्जावर नोंदणीपरिचालक/पर्यवेक्षकासाठी मार्गदर्शक तत्वे	A resident approaches you stating that his father is ill and unable to come to the centre to give his details. What should you do in this case?	एक रहिवासी आपल्याकडे येतो आणि म्हणतो की त्याचे वडील आजारी आहेत व ते त्यांचा तपशील / माहिती देण्यासाठी केंद्रावर येण्यास असमर्थ आहेत या प्रकरणात तुम्ही काय केले पाहिजे?	Ask the resident to get his father enrolled once after he gets well	रहिवाशांचे वडील बरे झाल्यावर त्यांना केंद्रावर येण्यास सांगाल	Ask the resident to bring the father's demographic and biometric details	रहिवाशांच्या वडिलांचे लोकसांख्यिकी आणि बायोमेट्रिक तपशील आणावयास रहिवाशाला सांगाल	Tell him that you cannot help him in such cases	हे प्रकरण हाताळण्यास तुम्ही असमर्थ आहोत असे रहिवाशाला सांगाल .	Escalate the issue to your superior	तुमच्या वरिष्ठांकडे प्रकरण नेणे	1

371	Chapter 7: Guidelines for Enrolment Operator and Supervisor on Quality of Enrolment	पाठ७: नोंदणी/अद्ययत नाच्या दर्जावर नोंदणीपरिचालक/पर्यवेक्षकासाठी मार्गदर्शक तत्वे	In case of village, the address section should have:	गावाच्या बाबतीत, पत्ता विभागात हे असावे.	Village	गाव	Block and town	ब्लॉक आणि शहर	State and Pincode	राज्य आणि पिन कोड	All the given options	दिलेले सर्व पर्याय	4
372	Chapter 7: Guidelines for Enrolment Operator and Supervisor on Quality of Enrolment	पाठ७: नोंदणी/अद्ययत नाच्या दर्जावर नोंदणीपरिचालक/पर्यवेक्षकासाठी मार्गदर्शक तत्वे	In case of City, the address section should have: I. House number II. Colony/locality III. Area IV. City V. State VI. Pin code ☐	शहराच्या बाबतीत , पत्त्याच्या विभागात हे पाहिजे : I. घराचा क्रमांक II. वसाहत / स्थानिक III. क्षेत्र IV. शहर V. राज्य VI. पिन कोड	I, II, III and IV	I, II, III आणि IV	I, III, IV, V	I, III, IV, V	I, II, IV and VI	I, II, IV आणि VI	All the given options	दिलेले सर्व पर्याय	4
373	Chapter 7: Guidelines for Enrolment Operator and Supervisor on Quality of Enrolment	पाठ७: नोंदणी/अद्ययत नाच्या दर्जावर नोंदणीपरिचालक/पर्यवेक्षकासाठी मार्गदर्शक तत्वे	If the address section does not have Pin code then, the error that you should mark is 'Incomplete Address'.	पत्त्याच्या विभागात पिन कोड नसल्यास, आपण ज्या त्रुटीची नोंद केली पाहिजे ती 'अपूर्ण पत्ता' अशी आहे.	TRUE	सत्य	FALSE	असत्य					1
374	Chapter 7: Guidelines for Enrolment Operator and Supervisor on Quality of Enrolment	पाठ७: नोंदणी/अद्ययत नाच्या दर्जावर नोंदणीपरिचालक/पर्यवेक्षकासाठी मार्गदर्शक तत्वे	Which of the following errors should be marked if there is mismatch in the relationship in the address section?	पत्त्याच्या विभागात नातेसंबंध जुळत नसल्यास खालीलपैकी कोणती त्रुटी/चूक चिन्हांकित करणे आवश्यक आहे?	Incorrect address	चुकीचा पत्ता	Possible Relationship Mismatch	नातेसंबंधांची मेळ न खाण्याची शक्यता	Incorrect information	चुकीची माहिती	Incomplete Address	अपूर्ण पत्ता	2
375	Chapter 7: Guidelines for Enrolment Operator and Supervisor on Quality of Enrolment	पाठ७: नोंदणी/अद्ययत नाच्या दर्जावर नोंदणीपरिचालक/पर्यवेक्षकासाठी मार्गदर्शक तत्वे	The address section shows D/O whereas the photo is of a 8 year old boy. What type of error is this?	पत्ता विभाग D/O दाखवतो आणि छायाचित्र 8 वर्षीय बालकाचे दाखवले गेले . तर ही चूक कोणत्या प्रकारची आहे?	Possible Gender-Photo Mismatch	लिंगाची शक्यता - न जुळणारे छायाचित्र	Incomplete Address	अपूर्ण पत्ता 	Possible Age – Photo Mismatch	वयाची शक्यता – न जुळणारे छायाचित्र	Possible Relationship Mismatch	नातेसंबंधांची मेळ न खाण्याची शक्यता	4

376	Chapter 7: Guidelines for Enrolment Operator and Supervisor on Quality of Enrolment	पाठ७: नोंदणी/अद्ययत नाच्या दर्जावर नोंदणीपरिचालक/पर्यवेक्षकासाठी मार्गदर्शक तत्वे	Tampered/ Other resident's document, Aadhaar form/Enrolment Slip, Photo of Resident/Object/Animal picture attached as document would be considered as Fraud Documents resulting to blacklisting & FIR against the Enrolment operator.	बदल केलेले / इतर रहिवाशाचे दस्तऐवज , आधार फॉर्म /नोंदणी स्लिप , रहिवाशाचे / वस्तूचे/ प्राण्याचे दस्तऐवज म्हणून जोडलेले छायाचित्र खोटे दस्तऐवज म्हणून मानले जाईल परिणामी नोंदणी संचालकाची काळ्या यादीत नोंद होईल आणि त्याच्या विरुद्ध FIR नोंद केला जाईल .	True	सत्य	FALSE	असत्य					1
377	Chapter 7: Guidelines for Enrolment Operator and Supervisor on Quality of Enrolment	पाठ७: नोंदणी/अद्ययत नाच्या दर्जावर नोंदणीपरिचालक/पर्यवेक्षकासाठी मार्गदर्शक तत्वे	Documents not uploaded/ blank document uploaded will lead to blacklisting & FIR against the Enrolment operator.	अपलोड न केलेली कागदपत्रे / अपलोड केलेली कोरी कागदपत्रे याचा परिणाम संचालकाचे काळ्या यादीत नाव आणि त्याच्याविरुद्ध FIR मध्ये नोंद यात होईल.	True	सत्य	FALSE	असत्य					1
378	Chapter 7: Guidelines for Enrolment Operator and Supervisor on Quality of Enrolment	पाठ७: नोंदणी/अद्ययत नाच्या दर्जावर नोंदणीपरिचालक/पर्यवेक्षकासाठी मार्गदर्शक तत्वे	All documents being uploaded on the day of enrolment should be valid & accepting expired/cancelled documents will lead to blacklisting & FIR against the Enrolment operator.	नोंदणीच्या दिवशी अपलोड केलेली सर्व कागदपत्रे वैध असावीत आणि मुदत संपलेली / रद्द झालेली कागदपत्रे स्वीकारण्याचा परिणाम संचालकाचे काळ्या यादीत नाव आणि त्याच्या विरुद्ध FIR नोंद यामध्ये होईल.	True	सत्य	FALSE	असत्य					1

379	Chapter 7: Guidelines for Enrolment Operator and Supervisor on Quality of Enrolment	पाठ७: नोंदणी/अद्ययत नाच्या दर्जावर नोंदणीपरिचालक/पर्यवेक्षकासाठी मार्गदर्शक तत्वे	Photo & name of resident should be available on document being submitted for Proof of Identity. Any document issue by authorized person must have stamp over the photo attached .Not adhering to guidelines would lead to blacklisting & FIR against the Enrolment operator.	ओळखीचा पुरावा म्हणून रहिवाशाचा फोटो आणि नाव दस्तऐवजावर उपलब्ध असणे आवश्यक आहे. प्राधिकृत व्यक्तीद्वारे जारी केलेल्या कोणत्याही दस्तऐवजांच्या छायाचित्रावर आणि प्रमाणित छायाचित्रावर शिक्का असणे आवश्यक आहे .सर्व मार्गदर्शक तत्वांचे पालन न केल्यास नोंदणी संचालक काळ्या यादीत नाव येण्यासाठी आणि त्याच्या विरोधात FIR (एफआयआर) होण्यासाठी कारणीभूत ठरेल.	True	सत्य	FALSE	असत्य					1
380	Chapter 7: Guidelines for Enrolment Operator and Supervisor on Quality of Enrolment	पाठ७: नोंदणी/अद्ययत नाच्या दर्जावर नोंदणीपरिचालक/पर्यवेक्षकासाठी मार्गदर्शक तत्वे	What action will be taken if an enrolment operator captures Unparliamentarily / Abusive language?	नोंदणी संचालकाने नोंदणीच्या वेळी असंसदीय / शिवीगाळ भाषा वापरली असेल तर कोणती कारवाई केली जाईल?	Waring letter will be issued	ताकीद पत्र जारी केले जाईल.	Operator ID will get blocked for 72 hours	संचालकांचा ID (ओळखपत्र) 72 तासांसाठी स्थगित केले जाईल.	Operator will be sent for training	संचालकाला प्रशिक्षणासाठी पाठवण्यात येईल.	Amount of Rs.1000 withheld per packet and for 1 or more cases in a month- Suspension for 1 year and more than 5 cases - Suspension for 5 year & FIR will be filed	प्रत्येक पॅकेट साठी रुपये 1000 रक्कम जप्त केली जाईल आणि एका महिन्यातील 1किंवा अधिक घटनेसाठी - 1 वर्षासाठी निलंबन आणि 5 घटनेसाठी - 5 वर्षासाठी निलंबन आणि FIR नोंद केली जाईल.	4

381	Chapter 7: Guidelines for Enrolment Operator and Supervisor on Quality of Enrolment	पाठ७: नोंदणी/अद्ययत नाच्या दर्जावर नोंदणीपरिचालक/पर्यवेक्षकासाठी मार्गदर्शक तत्वे	What can lead to Blacklisting of operator for one year and filing of FIR?	संचालकाचे 1 वर्षासाठी काळ्या यादीत नाव दाखल करण्यासाठी आणि FIR नोंदण्यासाठी काय कारणीभूत होऊ शकते?	Picture of God captured in place of resident photo	रहिवाशाच्या छायाचित्राच्या जागी देवाचा फोटो टिपला असेल	Age Photo Miss match	छायाचित्रातील वय जुळत नसेल	Poor Quality Photograph	निकृष्ट दर्जाचे छायाचित्र	Incomplete Address	अपूर्ण पत्ता	1
382	Chapter 7: Guidelines for Enrolment Operator and Supervisor on Quality of Enrolment	पाठ७: नोंदणी/अद्ययत नाच्या दर्जावर नोंदणीपरिचालक/पर्यवेक्षकासाठी मार्गदर्शक तत्वे	What action will be taken if an enrolment operator enrolls an Adult as child?	नोंदणी संचालकाने नोंदणीच्या वेळी प्रौढ व्यक्तीची बालक म्हणून नोंद केली असेल तर कोणती कारवाई केली जाईल?	Warning letter will be issued	ताकीद पत्र जारी केले जाईल.	Operator ID will get blocked for 72 hours	संचालकाचा ID (ओळखपत्र) 72 तासांसाठी स्थगित केले जाईल.	Operator will be sent for training	संचालकाला प्रशिक्षणासाठी पाठवण्यात येईल.	Amount of Rs.1000 withheld per packet and for 1 or more cases in a month- Suspension for 1 year and more than 5 cases - Suspension for 5 year & FIR will be filed	प्रत्येक पॅकेट साठी रुपये 1000 रक्कम जप्त केली जाईल आणि एका महिन्यातील 1 किंवा अधिक घटनेसाठी - 1 वर्षासाठी निलंबन आणि 5 घटनेसाठी - 5 वर्षासाठी निलंबन आणि FIR नोंद केली जाईल.	4
383	Chapter 7: Guidelines for Enrolment Operator and Supervisor on Quality of Enrolment	पाठ७: नोंदणी/अद्ययत नाच्या दर्जावर नोंदणीपरिचालक/पर्यवेक्षकासाठी मार्गदर्शक तत्वे	What action will be taken if an enrolment operator captures an Animal Photo/Photo of Diety/any other object in place resident photograph?	नोंदणी संचालकाने नोंदणीच्या वेळी (प्राण्याचे छायाचित्र/देवाचे छायाचित्र/कोणतीही अन्य वस्तू) या सारख्या वस्तूचे छायाचित्र रहिवाशाच्या जागी टिपले असेल तर कोणती कारवाई केली जाईल?	Warning letter will be issued	ताकीद पत्र जारी केले जाईल.	Operator ID will get blocked for 72 hours	संचालकाचा ID (ओळखपत्र) 72 तासांसाठी स्थगित केले जाईल.	Operator will be sent for training	संचालकाला प्रशिक्षणासाठी पाठवण्यात येईल.	Amount of Rs.1000 withheld per packet and for 1 or more cases in a month- Suspension for 1 year and more than 5 cases - Suspension for 5 year & FIR will be filed	प्रत्येक पॅकेट साठी रुपये 1000 रक्कम जप्त केली जाईल आणि एका महिन्यातील 1 किंवा अधिक घटनेसाठी - 1 वर्षासाठी निलंबन आणि 5 घटनेसाठी - 5 वर्षासाठी निलंबन आणि FIR नोंद केली जाईल.	4

384	Chapter 7: Guidelines for Enrolment Operator and Supervisor on Quality of Enrolment	पाठ७: नोंदणी/अद्ययत नाच्या दर्जावर नोंदणीपरिचालक/पर्यवेक्षकासाठी मार्गदर्शक तत्वे	What action will be taken if an enrolment operator will capture Objects(Chair/Laptop/Wall/Table) Photo in place resident photograph?	नोंदणी संचालकाने नोंदणीच्या वेळी (खुर्ची /लॅपटॉप /भिंत /टेबल) सारख्या वस्तूंचे छायाचित्र रहिवाशाच्या जागी टिपले असेल तर कोणती कारवाई केली जाईल?	Warning letter will be issued	ताकीद पत्र जारी केले जाईल.	Operator ID will get blocked for 72 hours	संचालकांचा ID (ओळखपत्र) 72 तासांसाठी स्थगित केले जाईल.	Operator will be sent for training	संचालकाला प्रशिक्षणासाठी पाठवण्यात येईल.	Amount of Rs.1000 withheld per packet and for 1 or more cases in a month- Suspension for 1 year and more than 5 cases - Suspension for 5 year & FIR will be filed	प्रत्येक पॅकेट साठी रुपये 1000 रक्कम जप्त केली जाईल आणि एका महिन्यातील 1किंवा अधिक घटनेसाठी - 1 वर्षासाठी निलंबन आणि 5 घटनेसाठी - 5 वर्षासाठी निलंबन आणि FIR नोंद केली जाईल.	4
385	Chapter 7: Guidelines for Enrolment Operator and Supervisor on Quality of Enrolment	पाठ७: नोंदणी/अद्ययत नाच्या दर्जावर नोंदणीपरिचालक/पर्यवेक्षकासाठी मार्गदर्शक तत्वे	What action will be taken if an enrolment operator will capture Animal Photo in place resident photograph?	नोंदणी संचालकाने बायोमेट्रिक अपवाद नोंदणीच्या वेळी व्यक्तीच्या जागी प्राण्याचे छायाचित्र टिपले असेल तर कोणती कारवाई केली जाईल?	Warning letter will be issued	ताकीद पत्र जारी केले जाईल.	Operator ID will get blocked for 72 hours	संचालकांचा ID (ओळखपत्र) 72 तासांसाठी स्थगित केले जाईल.	Operator will be sent for training	संचालकाला प्रशिक्षणासाठी पाठवण्यात येईल.	Amount of Rs.1000 withheld per packet and for 1 or more cases in a month- Suspension for 1 year and more than 5 cases - Suspension for 5 year & FIR will be filed	प्रत्येक पॅकेट साठी रुपये 1000 रक्कम जप्त केली जाईल आणि एका महिन्यातील 1किंवा अधिक घटनेसाठी - 1 वर्षासाठी निलंबन आणि 5 घटनेसाठी - 5 वर्षासाठी निलंबन आणि FIR नोंद केली जाईल .	4

386	Chapter 7: Guidelines for Enrolment Operator and Supervisor on Quality of Enrolment	पाठ७: नोंदणी/अद्ययत नाच्या दर्जावर नोंदणीपरिचालक/पर्यवेक्षकासाठी मार्गदर्शक तत्वे	What action will be taken if an enrolment operator would capture photograph of "photo" in place of live resident photograph?	नोंदणी संचालकाने बायोमेट्रिक अपवाद नोंदणीच्या वेळी जिवंत व्यक्तीच्या जागी "छायाचित्राचे" छायाचित्र टिपले असेल तर कोणती कारवाई केली जाईल?	Waring letter will be issued	ताकीद पत्र जारी केले जाईल.	Operator ID will get blocked for 72 hours	संचालकांचा ID (ओळखपत्र) 72 तासांसाठी स्थगित केले जाईल .	Operator will be sent for training	संचालकाला प्रशिक्षणासाठी पाठवण्यात येईल.	Amount of Rs.1000 withheld per packet and for 1 or more cases in a month- Suspension for 1 year and more than 5 cases - Suspension for 5 year & FIR will be filed	प्रत्येक पॅकेट साठी रुपये 1000 रक्कम जप्त केली जाईल आणि एका महिन्यातील 1किंवा अधिक घटनेसाठी - 1 वर्षासाठी निलंबन आणि 5 घटनेसाठी - 5 वर्षासाठी निलंबन आणि FIR नोंद केली जाईल .	4
387	Chapter 7: Guidelines for Enrolment Operator and Supervisor on Quality of Enrolment	पाठ७: नोंदणी/अद्ययत नाच्या दर्जावर नोंदणीपरिचालक/पर्यवेक्षकासाठी मार्गदर्शक तत्वे	What action will be taken if an enrolment operator during Biometric exception enrolment captures photograph of a different person in exception photograph?	नोंदणी संचालकाने बायोमेट्रिक अपवाद नोंदणीच्या वेळी वेगळ्याच व्यक्तीचे छायाचित्र टिपले असेल तर संचालकावर कोणती कारवाई केली जाईल?	Waring letter will be issued	ताकीद पत्र जारी केले जाईल.	Operator ID will get blocked for 72 hours	संचालकांचा ID (ओळखपत्र) 72 तासांसाठी स्थगित केले जाईल.	Operator will be sent for training	संचालकाला प्रशिक्षणासाठी पाठवण्यात येईल.	Amount of Rs.1000 withheld per packet and for 1 or more cases in a month- Suspension for 1 year and more than 5 cases - Suspension for 5 year & FIR will be filed	प्रत्येक पॅकेट साठी रुपये 1000 रक्कम जप्त केली जाईल आणि एका महिन्यातील 1किंवा अधिक घटनेसाठी - 1 वर्षासाठी निलंबन आणि 5 घटनेसाठी - 5 वर्षासाठी निलंबन आणि FIR नोंद केली जाईल.	4

388	Chapter 7: Guidelines for Enrolment Operator and Supervisor on Quality of Enrolment	पाठ७: नोंदणी/अद्ययत नाच्या दर्जावर नोंदणीपरिचालक/पर्यवेक्षकासाठी मार्गदर्शक तत्वे	What action will be taken if an enrolment operator during Biometric exception enrolment captures photograph of Objects(Chair/Laptop/Table/Poster) in exception photograph?	नोंदणी संचालकाने बायोमेट्रिक अपवाद नोंदणीच्या वेळी (खुर्ची /लॅपटॉप /टेबल/पोस्टर) सारख्या वस्तूंचे अपवाद छायाचित्र टिपले असेल तर संचालकावर कोणती कारवाई केली जाईल?	Warning letter will be issued	ताकीद पत्र जारी केले जाईल.	Operator ID will get blocked for 72 hours	संचालकांचा ID (ओळखपत्र) 72 तासांसाठी स्थगित केले जाईल.	Operator will be sent for training	संचालकाला प्रशिक्षणासाठी पाठवण्यात येईल.	Amount of Rs.1000 withheld per packet and for 1 or more cases in a month- Suspension for 1 year and more than 5 cases - Suspension for 5 year & FIR will be filed	प्रत्येक पॅकेट साठी रुपये 1000 रक्कम जप्त केली जाईल आणि एका महिन्यातील 1किंवा अधिक घटनेसाठी - 1 वर्षासाठी निलंबन आणि 5 घटनेसाठी - 5 वर्षासाठी निलंबन आणि FIR नोंद केली जाईल.	4
389	Chapter 7: Guidelines for Enrolment Operator and Supervisor on Quality of Enrolment	पाठ७: नोंदणी/अद्ययत नाच्या दर्जावर नोंदणीपरिचालक/पर्यवेक्षकासाठी मार्गदर्शक तत्वे	What action will be taken if Operator does errors like Poor Quality Photograph, Obvious Gender or Date of Birth Errors	छायाचित्राचा निकृष्ट दर्जा , लिंग आणि जन्मदिनांकाच्या उघड चुका यासारख्या चुकांसाठी संचालकावर कोणती कारवाई केली जाईल?	Warning letter will be issued	ताकीद पत्र जारी केले जाईल.	Operator ID will get blocked for 72 hours	संचालकांचा ID (ओळखपत्र) 72 तासांसाठी स्थगित केले जाईल.	Amount of Rs.25 withheld per packet and for more than 30 cases - Suspension for 6 months and more than 50 cases - Suspension for 1 year.	प्रत्येक पॅकेट साठी रुपये 25 रक्कम जप्त केली जाईल आणि 6 महिन्यातील 30 किंवा अधिक घटनेसाठी - 6 महिन्यांसाठी निलंबन आणि 50 घटनेसाठी - 1 वर्षासाठी निलंबन केले जाईल.	Operator will be Blacklisted for 1 year & FIR will be filed	संचालकांचे नाव 1 वर्षासाठी काळ्या यादीत नमूद केले जाईल आणि FIR नोंद केली जाईल.	3

390	Chapter 7: Guidelines for Enrolment Operator and Supervisor on Quality of Enrolment	पाठ७: नोंदणी/अद्ययत नाच्या दर्जावर नोंदणीपरिचालक/ पर्यवेक्षकासाठी मार्गदर्शक तत्वे	What action will be taken if the BE Exception photo is not captured by the operator as per guidelines	मार्गदर्शक तत्वांप्रमाणे BE अपवाद फोटो संचालकाने टिपला नसेल तर संचालकावर कोणती कारवाई केली जाईल?	Warning letter will be issued	ताकीद पत्र जारी केले जाईल.	Operator ID will get blocked for 72 hours	संचालकांचा ID (ओळखपत्र) 72 तासांसाठी स्थगित केले जाईल.	Amount of Rs.25 withheld per packet and for more than 30 cases - Suspension for 6 months and more than 50 cases - Suspension for 1 year.	प्रत्येक पॅकेट साठी रुपये 25 रक्कम जप्त केली जाईल आणि 6 महिण्यातील 30 किंवा अधिक घटनेसाठी - 6 महिण्यांसाठी निलंबन आणि 50 घटनेसाठी - 1 वर्षासाठी निलंबन केले जाईल.	Operator will be Blacklisted for 1 year & FIR will be filed	संचालकांचे नाव 1 वर्षासाठी काळ्या यादीत नमूद केले जाईल आणि FIR नोंद केली जाईल.	3
391	Chapter 7: Guidelines for Enrolment Operator and Supervisor on Quality of Enrolment	पाठ७: नोंदणी/अद्ययत नाच्या दर्जावर नोंदणीपरिचालक/ पर्यवेक्षकासाठी मार्गदर्शक तत्वे	What action will be taken against the Operator for incorrect biometric exceptions - eg - Full finger print or Iris recorded as missing/Photo of Photo / exception photo of a different person	चुकीच्या बायोमेट्रिक माहितीसाठी - उदाहरणार्थ - वेगळ्या व्यक्तीचे गहाळ / छायाचित्राचे छायाचित्र / अपवाद छायाचित्र म्हणून पूर्ण बोटांचे ठसे किंवा बुबुळे (आयरिस) नोंद करण्यासाठी संचालकावर कोणती कारवाई केली जाईल?	Warning letter will be issued	ताकीद पत्र जारी केले जाईल	Operator ID will get blocked for 72 hours	संचालकांचा ID (ओळखपत्र) 72 तासांसाठी स्थगित केले जाईल	Amount of Rs.1000 withheld per packet and for 1 or more cases - Suspension for 1 year and more than 5 cases - Suspension for 5 year & FIR will be filed	प्रत्येक पॅकेट साठी रुपये 1000 रक्कम जप्त केली जाईल आणि एका महिण्यातील 1किंवा अधिक घटनेसाठी - 1 वर्षासाठी निलंबन आणि 5 घटनेसाठी - 5 वर्षासाठी निलंबन आणि FIR नोंद केली जाईल .	Operator will be Blacklisted for 1 year	संचालकांचे नाव 1 वर्षासाठी काळ्या यादीत नमूद केले जाईल	3

392	Chapter 7: Guidelines for Enrolment Operator and Supervisor on Quality of Enrolment	पाठ७: नोंदणी/अद्ययत नाच्या दर्जावर नोंदणीपरिचालक/ पर्यवेक्षकासाठी मार्गदर्शक तत्वे	What action will be taken against the Operator for bad quality photo in exception photo or exception not visible in exception photo	अपवाद छायाचित्रामधील निकृष्ट दर्जाचे छायाचित्र किंवा अपवाद छायाचित्र व्यवस्थित दिसण्याजोगे नसल्यास संचालकावर कोणती कारवाई केली जाईल?	Warning letter will be issued	ताकीद पत्र जारी केले जाईल	Operator ID will get blocked for 72 hours	संचालकांचा ID (ओळखपत्र) 72 तासांसाठी स्थगित केले जाईल	Amount of Rs.1000 withheld per packet and for 1 or more cases in a month - Suspension for 1 year and more than 5 cases - Suspension for 5 year & FIR will be filed	प्रत्येक पॅकेट साठी रुपये 1000 रक्कम जप्त केली जाईल आणि एका महिण्यातील 1किंवा अधिक घटनेसाठी - 1 वर्षासाठी निलंबन आणि 5 घटनेसाठी - 5 वर्षासाठी निलंबन आणि FIR नोंद केली जाईल .	Operator will be Blacklisted for 1 year	संचालकांचे नाव 1 वर्षासाठी काळ्या यादीत नमूद केले जाईल	3
393	Chapter 7: Guidelines for Enrolment Operator and Supervisor on Quality of Enrolment	पाठ७: नोंदणी/अद्ययत नाच्या दर्जावर नोंदणीपरिचालक/ पर्यवेक्षकासाठी मार्गदर्शक तत्वे	What action will be taken against the Operator accepts a fraudulent document	फसवणुकीचे दस्तऐवज स्वीकारण्यासाठी संचालकावर कोणती कारवाई केली जाईल?	Warning letter will be issued	ताकीद पत्र जारी केले जाईल	Operator ID will get blocked for 72 hours	संचालकांचा ID(ओळखपत्र) 72 तासांसाठी स्थगित केले जाईल	For 1 or more cases in a month - Suspension for 1 year and more than 5 cases - Suspension for 5 year & FIR will be filed	प्रत्येक पॅकेट साठी रुपये 1000 रक्कम जप्त केली जाईल आणि एका महिण्यातील 1किंवा अधिक घटनेसाठी - 1 वर्षासाठी निलंबन आणि 5 घटनेसाठी - 5 वर्षासाठी निलंबन आणि FIR नोंद केली जाईल .	Operator will be Blacklisted for 1 year	संचालकांचे नाव 1 वर्षासाठी काळ्या यादीत नमूद केले जाईल	3

394	Chapter 7: Guidelines for Enrolment Operator and Supervisor on Quality of Enrolment	पाठ७: नोंदणी/अद्ययत नाच्या दर्जावर नोंदणीपरिचालक/ पर्यवेक्षकासाठी मार्गदर्शक तत्वे	What action will be taken against the Operator scans a blank page as proof document	दस्तऐवजांचा पुरावा म्हणून कोरे स्कॅन केल्याबद्दल संचालकावर कोणती कारवाई केली जाईल?	Warning letter will be issued	ताकीद पत्र जारी केले जाईल	Operator ID will get blocked for 72 hours	संचालकांचा ID (ओळखपत्र) 72 तासांसाठी स्थगित केले जाईल	For 1 or more cases in a month - Suspension for 1 year and more than 5 cases - Suspension for 5 year & FIR will be filed	एका महिण्यातील 1 किंवा अधिक घटनेसाठी - 1 वर्षासाठी निलंबन आणि 5 घटनेसाठी - 5 वर्षासाठी निलंबन आणि FIR नोंद केली जाईल .	Operator will be Blacklisted for 1 year	संचालकांचे नाव 1 वर्षासाठी काळ्या यादीत नमूद केले जाईल	3
395	Chapter 7: Guidelines for Enrolment Operator and Supervisor on Quality of Enrolment	पाठ७: नोंदणी/अद्ययत नाच्या दर्जावर नोंदणीपरिचालक/ पर्यवेक्षकासाठी मार्गदर्शक तत्वे	What action will be taken against the Operator accepts an invalid document	अवैध दस्तऐवज स्वीकारण्यासाठी संचालकावर कोणती कारवाई केली जाईल?	Warning letter will be issued	ताकीद पत्र जारी केले जाईल	Operator ID will get blocked for 72 hours	संचालकांचा ID (ओळखपत्र) 72 तासांसाठी स्थगित केले जाईल	For 30 or more cases in a month - Suspension for 6 months and more than 50 cases - Suspension for 1 year	एका महिण्यातील 30 किंवा अधिक घटनेसाठी - 6 महिण्यासाठी निलंबन आणि 50 घटनेसाठी - 1 वर्षासाठी निलंबन	Operator will be Blacklisted for 1 year	संचालकांचे नाव 1 वर्षासाठी काळ्या यादीत नमूद केले जाईल	3
396	Chapter 7: Guidelines for Enrolment Operator and Supervisor on Quality of Enrolment	पाठ७: नोंदणी/अद्ययत नाच्या दर्जावर नोंदणीपरिचालक/ पर्यवेक्षकासाठी मार्गदर्शक तत्वे	What action will be taken against the Operator accepts document which does not match with the demographic details of the resident	रहिवाशाच्या जनसांख्यिकीय तपशीलाशी जुळत नसलेली माहिती स्वीकारल्यामुळे संचालकावर कोणती कारवाई केली जाईल?	Warning letter will be issued	ताकीद पत्र जारी केले जाईल	Operator ID will get blocked for 72 hours	संचालकांचा ID (ओळखपत्र) 72 तासांसाठी स्थगित केले जाईल	For 30 or more cases in a month - Suspension for 6 months and more than 50 cases - Suspension for 1 year	एका महिण्यातील 30 किंवा अधिक घटनेसाठी - 6 महिण्यासाठी निलंबन आणि 50 घटनेसाठी - 1 वर्षासाठी निलंबन	Operator will be Blacklisted for 1 year	संचालकांचे नाव 1 वर्षासाठी काळ्या यादीत नमूद केले जाईल	3

397	Chapter 8: Offences and Penalties	पाठः: गुन्हे आणि दंड	Whoever impersonates or attempts to impersonate another person, whether dead or alive, real or imaginary, by providing any false demographic information or biometric information, shall be punishable with imprisonment for a term, which may extend to ____ years.	कोणतीही खोटी जनसांख्यिकीय माहिती किंवा बायोमेट्रिक माहिती प्रदान करून, जो कोणी दुस-या व्यक्तीची-मृत किंवा जिवंत, वास्तविक किंवा काल्पनिक, तोतयागिरी करतो किंवा प्रयत्न करतो, तो तुरुंगवासाच्या कैदेच्या शिक्षेस पात्र आहे ज्याचा कालावधी ____ वर्षे वाढू शकतो.	1	1	2	2	3	3	4	4	3
398	Chapter 8: Offences and Penalties	पाठः: गुन्हे आणि दंड	Whoever impersonates or attempts to impersonate another person, whether dead or alive, real or imaginary, by providing any false demographic information or biometric information, shall be punishable with a fine which may extend to ____ rupees.	कोणतीही खोटी जनसांख्यिकीय माहिती किंवा बायोमेट्रिक माहिती प्रदान करून, जो कोणी दुस-या व्यक्तीची-मृत किंवा जिवंत, वास्तविक किंवा काल्पनिक, तोतयागिरी करतो किंवा प्रयत्न करतो, तो दंडनीय अपराध असेल जो ____ रुपयापर्यंत वाढू शकेल.	5,000	5,000	10,000	10,000	20,000	20,000	50,000	50,000	2

399	Chapter 8: Offences and Penalties	पाठः: गुन्हे आणि दंड	Whoever, with the intention of causing harm or mischief to an Aadhaar number holder, or with the intention of appropriating the identity of an Aadhaar number holder changes or attempts to change any demographic information or biometric information of an Aadhaar number holder by impersonating or attempting to impersonate another person, dead or alive, real or imaginary, shall be punishable with imprisonment for a term which may extend to ____ years	तोतयागिरी करून किंवा अन्य व्यक्तीच्या -मृत किंवा जिवंत, वास्तविक किंवा काल्पनिक - तोतयागिरीचा प्रयत्न करून आधार क्रमांकाधारकांना हानी पोहोचविण्याच्या किंवा आधार क्रमांकाची ओळख हडपण्याच्या हेतूने आधार क्रमांक धारकांची बायोमेट्रिक माहिती बदलण्याचा प्रयत्न करणे तो दंडनीय अपराध असेल जो _____ रुपयापर्यंत वाढू शकेल आणि जी तुरुंगवासाच्या शिक्षेस पात्र असेल ज्याचा कालावधी _____ वर्षांपर्यंत वाढू शकतो आणि रु.दहा हजार पर्यंत च्या दंडास पात्र असेल	1	1	2	2	3	3	4	4	3
-----	---	-------------------------	---	--	---	---	---	---	---	---	---	---	---

400	Chapter 8: Offences and Penalties	पाठ८: गुन्हे आणि दंड	Whoever, with the intention of causing harm or mischief to an Aadhaar number holder, or with the intention of appropriating the identity of an Aadhaar number holder changes or attempts to change any demographic information or biometric information of an Aadhaar number holder by impersonating or attempting to impersonate another person, dead or alive, real or imaginary, shall be punishable with imprisonment for a term which may extend to three years	तोतयागिरी करून किंवा अन्य व्यक्तीच्या -मृत किंवा जिवंत, वास्तविक किंवा काल्पनिक - तोतयागिरीचा प्रयत्न करून आधार क्रमांकाधारकांना हानी पोहोचविण्याच्या किंवा आधार क्रमांकाची ओळख हडपण्याच्या हेतूने आधार क्रमांक धारकांची बायोमेट्रिक माहिती बदलण्याचा प्रयत्न करणे तो दंडनीय अपराध असेल जोतुरुंगवासाच्या शिक्षेस पात्र असेल ज्याचा कालावधी ३ वर्षांपर्यंत वाढू शकतो आणि _____ रुपयांपर्यंत च्या दंडास देखील पात्र असेल.	5,000	5,000	10,000	10,000	20,000	20,000	50,000	50,000	2
401	Chapter 8: Offences and Penalties	पाठ८: गुन्हे आणि दंड	In the case of a company that is not authorised to collect identity information under the provisions of this Act, by words, conduct or demeanour pretends that it is authorised to do so, shall be punishable with a fine which may extend to ____ rupees.	एखादी व्यक्ती किंवा कंपनी जी या अधिनियमाच्या तरतुदीनुसार शब्द, वर्तणूक किंवा आचरणाद्वारे ओळख माहिती गोळा करण्यासाठी अधिकृत नसून जर तसा अधिकार असल्याचे भासवत असेल तर _____ रुपयांपर्यंत वाढू शकणाऱ्या दंडास पात्र आहेत.	10,000	10,000	50,000	50,000	1,00,000	1,00,000	2,00,000	2,00,000	3

402	Chapter 8: Offences and Penalties	पाठः: गुन्हे आणि दंड	Whoever, not being authorised by the Authority, intentionally accesses or secures access to the Central Identities Data Repository shall be punishable with imprisonment for a term which may extend to three years and shall also be liable to a fine which shall not be less than ____ rupees.	ज्या व्यक्तीला प्राधिकरणाने अधिकृत केलेले नाही, तो जर हेतुपुरस्सर सेंट्रल आयडेंटिटीज डेटा रेपोजिटरी मध्ये प्रवेश घेतो किंवा प्रवेश मिळवतो तर तो तीन वर्षांपर्यंतच्या कारावासाची शिक्षा आणि _____ रुपयांपेक्षा कमी नसणाऱ्या दंडास पात्र असेल.	10,000	10,000	50,000	50,000	1,00,000	1,00,000	2,00,000	2,00,000	3
403	Chapter 8: Offences and Penalties	पाठः: गुन्हे आणि दंड	The meaning of "computer source code" shall have the meaning assigned to it in which of the following Acts?	संगणक सोर्स कोड चा अर्थ त्याला दिलेल्या अर्थाच्या ,पुढीलपैकी कोणत्या अधिनियमामध्ये असेल ?	Section 65 of the Information Technology Act, 2000	माहिती तंत्रज्ञान अधिनियम , 2000 चे कलम 65	IPC Section 67	आयपीसी(IPC) कलम 67	Section 43 of the Information Technology Act, 2000	माहिती तंत्रज्ञान अधिनियम, 2000 चे कलम 43	Section 41 of Information Technology Act, 2000	माहिती तंत्रज्ञान अधिनियम, 2000 चे कलम 41	1
404	Chapter 8: Offences and Penalties	पाठः: गुन्हे आणि दंड	The meanings of "computer contaminant", "computer virus" and "damage" shall have the meaning assigned to it in which of the following Acts?	संगणक प्रदूषक, "संगणक व्हायरस" आणि "नुकसान" या शब्दांना दिलेला अर्थ पुढीलपैकी कोणत्या कायद्यात देण्यात आला आहे?	Section 65 of the Information Technology Act, 2000	माहिती तंत्रज्ञान अधिनियम , 2000 चे कलम 65	IPC Section 67	आयपीसी(IPC) कलम 67	Section 43 of the Information Technology Act, 2000	माहिती तंत्रज्ञान अधिनियम, 2000 चे कलम 43	Section 41 of the Information Technology Act, 2000	माहिती तंत्रज्ञान अधिनियम, 2000 चे कलम 41	3

405	Chapter 8: Offences and Penalties	पाठः: गुन्हे आणि दंड	Whoever, being an enrolling agency or a requesting entity, fails to comply with the requirements of sub- section (2) of Section 3 or sub-section (3) of Section 8, shall be punishable with imprisonment which may extend to ____ year(s).	कोणतीही, नोंदणी संस्था म्हणून किंवा विनंती संस्था या नात्याने, कलम 3 मधील उप-कलम (2) किंवा कलम 8 मधील उप-कलम (3) मध्ये तरतूद केलेल्या अटीचे पालन करण्यास अपयशी ठरत असेल तर ते दंडनीय असेल. अशी व्यक्ती _____ वर्षापेक्षा अधिक वाढवल्या जाऊ शकणाऱ्या तुरुंगवासाच्या शिक्षेस पात्र असेल.	1	1	2	2	3	3	4	4	1
406	Chapter 8: Offences and Penalties	पाठः: गुन्हे आणि दंड	Whoever commits an offence under Information Technology Act, 2000 any rules or regulations made thereunder for which no specific penalty is provided elsewhere than this section, shall be punishable with imprisonment for a term which may extend to one year or with a fine, which may extend to _____ rupees.	कोणतीही व्यक्ती जेव्हा गुन्हा करते, तेव्हा माहिती तंत्रज्ञान कायदा, 2000 अंतर्गत असलेल्या कोणत्याही नियम किंवा नियमनात एखादी विशिष्ट शिक्षा दिली असेल, ज्याची अन्यथा या विभागाशिवाय इतर कोठेही तरतूद केली नसेल, असा गुन्हा एक वर्ष किंवा त्यापेक्षा जास्त कालावधीसाठी वाढविला जाऊ शकणाऱ्या तुरुंगवासाच्या शिक्षेस किंवा दंडास पात्र असेल जो _____ रुपयांपर्यंत ही वाढविला जाऊ शकतो.	5,000	5,000	10,000	10,000	25,000	25,000	50,000	50,000	3

407	Chapter 8: Offences and Penalties	पाठः: गुन्हे आणि दंड	Whoever commits an offence under Information Technology Act, 2000 any rules or regulations made thereunder for which no specific penalty is provided elsewhere than this section, shall be punishable. Given here are some punishments: i. Imprisonment for a term which may extend to 1 year ii. Fine which may extend to Rs. 25,000 iii. Imprisonment for a term which may extend to 2 year iv. Fine which may extend to Rs. 15,000 Identify the correct punishments.	कोणतीही व्यक्ती जेव्हा गुन्हा करते, तेव्हा माहिती तंत्रज्ञान कायदा, 2000 अंतर्गत असलेल्या कोणत्याही नियम किंवा नियमनात एखादी विशिष्ट शिक्षा दिली असेल, ज्याची अन्यथा या विभागाशिवाय इतर कोठेही तरतूद केली नसेल, असा गुन्हा शिक्षेस पात्र असेल, येथे काही शिक्षा दिलेल्या आहेत: i. 1 वर्षापर्यंत वाढवण्यात येऊ शकेल अशा कालावधीसाठी तुरुंगवास ii. रु. 25,000 पेक्षा कमी नसलेल्या दंडास पात्र iii. 2 वर्षापर्यंत वाढवण्यात येऊ शकेल अशा कालावधीसाठी तुरुंगवास	i. or ii.	i. किंवा ii.	i. or iv.	i. किंवा iv.	ii. or iii.	ii. किंवा iii.	iii. or iv.	iii. किंवा iv.	1
-----	---	-------------------------	---	---	-----------	--------------	-----------	--------------	-------------	----------------	-------------	----------------	---

408	Chapter 8: Offences and Penalties	पाठः: गुन्हे आणि दंड	Whoever, being a requesting entity, uses the identity information of an individual in contravention of sub- section (3) of Section 8, shall be punishable. Given here are some punishments. i. Imprisonment for a term which may extend to 1 year ii. Fine which may extend to Rs. 25,000 iii. Imprisonment for a term which may extend to 3 years iv. Fine which may extend to Rs. 10,000 Identify the correct option.	कोणतीही व्यक्ती जी, एक विनंतीकृत संस्था म्हणून, एखाद्या व्यक्तीच्या ओळखीची माहिती वापरून कलम 8 च्या उप-कलम (3) चे उल्लंघन करते, ती व्यक्ती शिक्षेस पात्र असेल. येथे काही शिक्षा दिलेल्या आहेत: i. 1 वर्षांपर्यंत वाढवण्यात येऊ शकेल अशा कालावधीसाठी तुरुंगवास ii. रु. 25,000 पेक्षा कमी नसलेल्या दंडास पात्र iii. 3 वर्षांपर्यंत वाढवण्यात येऊ शकेल अशा कालावधीसाठी तुरुंगवास iv. रु. 10,000 पेक्षा कमी नसलेल्या दंडास पात्र यातील योग्य शिक्षा ओळखा.	i. or ii.	i. किंवा ii.	i. or iv.	i. किंवा iv.	ii. or iii.	ii. किंवा iii.	iii. or iv.	iii. किंवा iv.	4
409	Chapter 8: Offences and Penalties	पाठः: गुन्हे आणि दंड	Given here are some courts. i. Chief Metropolitan Magistrate ii. Chief Judicial Magistrate iii. Primary Court iv. Judicial Service Commission Identify the courts that can try any offence punishable under Information Technology Act, 2000.	येथे काही न्यायालये दिलेली आहेत आहेत. i. मुख्य महानगर दंडाधिकारी ii. मुख्य न्यायदंडाधिकारी iii. प्राथमिक न्यायालय iv. न्यायिक सेवा आयोग माहिती तंत्रज्ञान, २००० कायद्यांतर्गत शिक्षेस पात्र असलेल्या गुन्ह्यांची सुनावणी वरील कोणत्या न्यायालयात होईल ते ओळखा.	i. or ii.	i. किंवा ii.	i. or iv.	i. किंवा iv.	ii. or iii.	ii. किंवा iii.	iii. or iv.	iii. किंवा iv.	1

410	Chapter 8: Offences and Penalties	पाठः: गुन्हे आणि दंड	<p>Given here are some police ranks.</p> <p>i. Sub-Inspector of Police</p> <p>ii. Assistant Sub-Inspector of Police</p> <p>iii. Inspector of Police</p> <p>iv. Assistant Inspector of Police</p> <p>Identify the police rank that can investigate any offence under Information Technology Act, 2000.</p>	<p>येथे काही पोलिस श्रेणी दिलेल्या आहेत.</p> <p>i. पोलीस उपनिरीक्षक</p> <p>ii. सहायक पोलीस उपनिरीक्षक</p> <p>iii. पोलीस निरीक्षक</p> <p>iv. सहाय्यक पोलीस निरीक्षक</p> <p>माहिती तंत्रज्ञान , 2000 च्या अधिनियमाच्या कायद्यांतर्गत कोणत्याही अपराधाची तपासणी करू शकणारा पोलीस श्रेणी ओळखा.</p>	i. or ii.	i.किंवा ii.	i. or iv.	i. किंवा iv.	iii.	iii.	iii. or iv.	iii. किंवा iv.	3
411	Chapter 8: Offences and Penalties	पाठः: गुन्हे आणि दंड	<p>An error was uncovered where enrolment with fake Pol/PoA was done by tampering UIDAI software.</p> <p>Given here are some people.</p> <p>i. Operator</p> <p>ii. Supervisor</p> <p>iii. Registrar</p> <p>iv. Introducer</p> <p>Which of these people will be punishable for this offence?</p>	<p>एक चूक आढळली गेली जिथे बनावट पीओआय / पीओए (Pol/PoA) सादर करून नोंदणी केली गेली :</p> <p>येथे काही व्यक्ती दिलेल्या हेतू:</p> <p>i. संचालक</p> <p>ii. पर्यवेक्षक</p> <p>iii. निबंधक</p> <p>iv. परिचयकर्ता</p> <p>यापैकी कोणत्या व्यक्तीला या अपराधासाठी दंड होईल?</p>	i. or ii.	i.किंवा ii.	i. or iv.	i. किंवा iv.	iii.	iii.	iii. or iv.	iii. किंवा iv.	1

412	Chapter 8: Offences and Penalties	पाठः: गुन्हे आणि दंड	During verification, it is discovered that a Photo of Photo (PoP) was used in the Aadhaar registration. Given here are some people: i. Operator ii. Supervisor iii. Registrar iv. Introducer Which of these people will be punishable for this offence?	सत्यापना (वेरिफिकेशन) दरम्यान, असे आढळले की आधार नोंदणीमध्ये छायाचित्राचे छायाचित्र (PoP)(पीओपी) वापरले गेले. येथे काही व्यक्ती दिलेल्या हेतः i. संचालक ii. पर्यवेक्षक iii. निबंधक iv. परिचयकर्ता यापैकी कोणत्या व्यक्तीला या अपराधासाठी दंड होईल?	i. or ii.	i. किंवा ii.	i. or iv.	i. किंवा iv.	iii.	iii.	iii. or iv.	iii. किंवा iv.	1
413	Chapter 8: Offences and Penalties	पाठः: गुन्हे आणि दंड	Whoever, not being authorised by the Authority, intentionally downloads, copies or extracts any data from the Central Identities Data Repository or stored in any removable storage medium shall be punishable. Given here are some punishments: i. Imprisonment for a term which may extend to 3 years ii. Shall be liable to a fine which shall not be less than Rs. 1,00,000 iii. Imprisonment for a term which may extend to 2 years iv. Shall be liable to a fine which shall not be less than Rs. 1,00,000	प्राधिकरणाने अधिकृत न केलेली कोणतीही व्यक्ती किंवा कंपनी जी, काढता येण्याजोग्या साठवण (स्टोरेज) मिडियामध्ये किंवा सेंट्रल आयडेंटिटीज डेटा रेपॉजिटरी मध्ये संग्रहित केलेली कोणतीही माहिती नष्ट करते, खोडून टाकते किंवा बदलते किंवा तिचे मूल्य किंवा उपयोगिता कमी करते किंवा कोणत्याही अर्थाने हानीकारकपणे प्रभाव टाकते तर ते दंडनीय असेल. येथे काही दंड/शिक्षा नमूद करण्यात आल्या आहेत: i. 3 वर्षांपर्यंत वाढवण्यात येऊ शकेल अशा कालावधीसाठी तुरुंगवास ii. 1,00,000 रुपये	i. and ii.	i. आणि ii.	iii. and iv.	iii. आणि iv.	ii. and iv.	ii. आणि iv.	i. and iv.	i. आणि iv.	1

414	Chapter 8: Offences and Penalties	पाठः: गुन्हे आणि दंड	Whoever, not being authorised by the Authority, intentionally steals, conceals, destroys or alters or causes any person to steal, conceal, destroy or alter any computer source code used by the Authority with an intention to cause damage, shall be punishable. Given here are some punishments: i. Imprisonment for a term which may extend to 3 years ii. Shall be liable to a fine which shall not be less than Rs. 1,00,000 iii. Imprisonment for a term which may extend to 2 years	प्राधिकरणाने अधिकृत न केलेली कोणतीही व्यक्ती, किंवा कंपनी जी नुकसान करण्याच्या उद्देशाने , प्राधिकरणाने वापरलेला कोणताही संगणक सोर्स कोड चोरी करते, लपवते, नष्ट करते किंवा बदल घडवून आणते तर ते दंडनीय असेल. येथे काही दंड/शिक्षा नमूद करण्यात आल्या आहेत: i. 3 वर्षांपर्यंत वाढू शकेल अशा कालावधीसाठी तुरुंगवास ii. रु. 1,00,000 पेक्षा कमी नसलेल्या दंडास पात्र iii. 2 वर्षांपर्यंत वाढवण्यात येऊ शकेल अशा कालावधीसाठी तुरुंगवास	i. and ii.	i. आणि ii.	iii. and iv.	iii.आणि iv.	ii. and iv.	ii. आणि iv.	i. and iv.	i. आणि iv.	1
-----	---	-------------------------	---	--	------------	------------	--------------	-------------	-------------	-------------	------------	------------	---

415	Chapter 8: Offences and Penalties	पाठः: गुन्हे आणि दंड	<p>Whoever, being an enrolling agency or a requesting entity, fails to comply with the requirements of sub-section (2) of Section 3 or sub-section (3) of Section 8, shall be punishable.</p> <p>Given here are some punishments:</p> <p>i. Imprisonment for a term which may extend to 1 year</p> <p>ii. Fine which may extend to Rs. 25,000</p> <p>iii. Imprisonment for a term which may extend to 3 year</p> <p>iv. Fine which may extend to Rs. 10,000</p> <p>Identify the correct punishments.</p>	<p>कोणतीही, नोंदणी संस्था म्हणून किंवा विनंती संस्था या नात्याने, कलम 3 मधील उप-कलम (2) किंवा कलम 8 मधील उप-कलम (3) मध्ये तरतूद केलेल्या अटीचे पालन करण्यास अपयशी ठरत असेल तर ते दंडनीय असेल. येथे काही दंड/शिक्षा नमूद करण्यात आल्या आहेत:</p> <p>i. 1 वर्षांपर्यंत वाढविला जाऊ शकणाऱ्या कालावधीसाठी तुरुंगवास</p> <p>ii. रु. 25,000 पेक्षा वाढविला जाऊ शकणारा दंड</p> <p>iii. 3 वर्षांपर्यंत वाढविला जाऊ शकणाऱ्या कालावधीसाठी तुरुंगवास</p> <p>iv. रु. 10,000 पेक्षा वाढविला जाऊ शकणारा दंड</p>	i. or ii.	i. किंवा ii.	i. or iv.	i. किंवा iv.	ii. or iii.	ii. किंवा iii.	iii. or iv.	iii. किंवा iv.	2
-----	---	-------------------------	--	---	-----------	--------------	-----------	--------------	-------------	----------------	-------------	----------------	---

416	Chapter 8: Offences and Penalties	पाठः: गुन्हे आणि दंड	Whoever, not being authorised by the Authority, intentionally denies or causes a denial of access to any person who is authorised to access the Central Identities Data Repository shall be punishable: i. Imprisonment for a term which may extend to 3 years ii. Shall be liable to a fine which shall not be less than Rs. 1,00,000 iii. Imprisonment for a term which may extend to 2 years iv. Shall be liable to a fine which shall not be less than Rs. 30,000 Identify the correct punishments.	प्राधिकरणाने अधिकृत न केलेली कोणतीही व्यक्ती, कोणत्याही अधिकृत व्यक्तीला सेंट्रल आयडेंटिटी डेटा रेपोजिटरी मध्ये प्रवेश करण्यास हेतुपूर्वक मनाई करेल किंवा त्याला प्रवेश नाकारण्यास कारणीभूत होईल, ती व्यक्ती पुढीलपैकी शिक्षेस पात्र असेल: i. 3 वर्षांपर्यंत वाढू शकेल अशा कालावधीसाठी तुरुंगवास ii. रु. 1,00,000 पेक्षा कमी नसलेल्या दंडास पात्र iii. 2 वर्षांपर्यंत वाढू शकेल अशा कालावधीसाठी तुरुंगवास iv. रु. 30,000 पेक्षा कमी नसलेल्या दंडास पात्र	i. and ii.	i. आणि ii.	iii. and iv.	iii.आणि iv.	ii. and iv.	ii. आणि iv.	i. and iv.	i. आणि iv.	1
-----	---	-------------------------	--	--	------------	------------	--------------	-------------	-------------	-------------	------------	------------	---

417	Chapter 8: Offences and Penalties	पाठः: गुन्हे आणि दंड	<p>Given here are some offences.</p> <p>i. A person or company not being authorised by the Authority disrupts or causes disruption to the access to the Central Identities Data Repository</p> <p>ii. A person or company damages or causes to be damaged the data in the Central Identities Data Repository</p> <p>iii. A person or company introduces or causes to be introduced any virus or other computer contaminant in the Central Identities Data Repository</p> <p>iv. A person or</p>	<p>येथे काही गुन्हे दिले आहेत.</p> <p>i. प्राधिकरणाने अधिकृत न केलेली एखादी व्यक्ती किंवा कंपनी जी सेंट्रल आयडेंटिटीज डेटा रेपॉजिटरीमध्ये प्रवेश करण्यास अडथळा आणते</p> <p>ii. एखादी व्यक्ती किंवा कंपनी जी सेंट्रल आयडेंटिटीज डेटा रेपॉजिटरी मधील माहितीचे नुकसान करते किंवा नुकसान करण्यास कारणीभूत ठरते</p> <p>iii. एखादी व्यक्ती किंवा कंपनी जी केंद्रीय आयडेंटिटीज डेटा रेपॉजिटरी मध्ये व्हायरस किंवा इतर संगणक दूषितांचा परिचय करून देते</p>	i. ii. iii. and iv.	i. ii. iii. आणि iv.	i., ii. and iv.	i., ii. आणि iv.	i., ii. and iii.	i., ii. आणि iii.	i. and iv.	i. आणि iv.	3
-----	---	-------------------------	---	--	---------------------	---------------------	-----------------	-----------------	------------------	------------------	------------	------------	---

418	Chapter 8: Offences and Penalties	पाठः: गुन्हे आणि दंड	<p>Given here are some offences.</p> <p>i. A person or company destroys, deletes or alters any information stored in any removable storage media or in the Central Identities Data Repository or diminishes its value or utility or affects it injuriously by any means</p> <p>ii. A person or company steals, conceals, destroys or alters or causes any person to steal, conceal, destroy or alter any computer source code used by the Authority with an intention to cause damage</p>	<p>येथे काही गुन्हे दिले आहेत.</p> <p>i. एखादी व्यक्ती किंवा कंपनी जी, काढता येण्याजोग्या साठवण (स्टोरेज) मिडियामध्ये किंवा सेंट्रल आयडेंटिटीज डेटा रेपॉजिटरी मध्ये संग्रहित केलेली कोणतीही माहिती नष्ट करते, खोडून टाकते किंवा बदलते किंवा तिचे मूल्य किंवा उपयोगिता कमी करते किंवा कोणत्याही अर्थाने हानीकारकपणे प्रभाव टाकते</p> <p>ii. एखादी व्यक्ती किंवा कंपनी जी नुकसान करण्याच्या उद्देशाने , प्राधिकरणाने वापरलेला कोणताही संगणक सोर्स कोड चोरी करते, लपवते,</p>	i. ii. iii. and iv.	i. ii. iii. आणि iv.	i., ii. and iv.	i., ii. आणि iv.	i., ii. and iii.	i., ii. आणि iii.	i. and iv.	i. आणि iv.	2
-----	---	-------------------------	---	---	---------------------	---------------------	-----------------	-----------------	------------------	------------------	------------	------------	---

419	Chapter 8: Offences and Penalties	पाठः: गुन्हे आणि दंड	<p>Given here are some offences.</p> <p>i. A person or company not being authorised to collect identity information under the provisions of this Act, by words, conduct or demeanour pretends that he is authorised to do so</p> <p>ii. A person or company steals, conceals, destroys or alters or causes any person to steal, conceal, destroy or alter any computer source code used by the Authority with an intention to cause damage</p> <p>iii. A person or company</p>	<p>येथे काही गुन्हे दिले आहेत.</p> <p>i. एखादी व्यक्ती किंवा कंपनी जी या अधिनियमाच्या तरतुदीनुसार शब्द, वर्तणूक किंवा आचरणाद्वारे ओळख माहिती गोळा करण्यासाठी अधिकृत नसून जर तसा अधिकार असल्याचे भासवत असेल तर</p> <p>ii. एखादी व्यक्ती किंवा कंपनी जी नुकसान करण्याच्या उद्देशाने , प्राधिकरणाने वापरलेला कोणताही संगणक सोर्स कोड चोरी करते, लपवते, नष्ट करते किंवा बदल घडवून आणते</p> <p>iii. एखादी व्यक्ती किंवा कंपनी जी , चुकीचा लोकसांख्यिकी</p>	i. ii. iii. and iv.	i. ii. iii. आणि iv.	i., ii. and iv.	i., ii. आणि iv.	i., ii. and iii.	i., ii. आणि iii.	i. and iii.	i. आणि iii.	4
-----	---	-------------------------	--	---	---------------------	---------------------	-----------------	-----------------	------------------	------------------	-------------	-------------	---

420	Chapter 8: Offences and Penalties	पाठ८: गुन्हे आणि दंड	<p>Given here are some offences.</p> <p>i. A person or company destroys, deletes or alters any information stored in any removable storage media or in the Central Identities Data Repository or diminishes its value or utility or affects it injuriously by any means</p> <p>ii. A person or company introduces or causes to be introduced any virus or other computer contaminant in the Central Identities Data Repositor</p> <p>iii. A person or company denies or causes a denial of</p>	<p>येथे काही गुन्हे दिले आहेत.</p> <p>i. एखादी व्यक्ती किंवा कंपनी जी , काढता येण्याजोग्या साठवण (स्टोरेज) मिडियामध्ये किंवा केंद्रीय ओळखपत्रामध्ये डेटा रेपॉजिटरी मध्ये संग्रहित केलेली कोणतीही माहिती नष्ट करते, खोडून टाकते किंवा बदलते किंवा तिचे मूल्य किंवा उपयोगिता कमी करते किंवा कोणत्याही अर्थाने हानीकारकपणे प्रभाव टाकते</p> <p>ii. एखादी व्यक्ती किंवा कंपनी जी केंद्रीय आयडेंटिटीज डेटा रेपॉसिटर मध्ये व्हायरस किंवा इतर संगणक दूषितांचा परिचय करून देते</p>	i. ii. iii. and iv.	i. ii. iii. आणि iv.	ii. and iii.	ii. आणि iii.	i., ii. and iii.	i., ii. आणि iii.	i. and iv.	i. आणि iv.	2
421	Chapter 9: Guidelines for the Enrolment Staff to Improve Customer Satisfaction and Avoid Fraud	पाठ९: ग्राहकांचे समाधान वाढवण्यासाठी तसेच लबाडी आणि भ्रष्टाचार टाळण्यासाठी नोंदणी कर्मचारीवर्गासाठी मार्गदर्शक तत्वे/	Operator's/ Supervisor name and contact number should be mentioned in the escalation matrix.	संचालक / पर्यवेक्षकाचे नाव आणि संपर्क क्रमांक एस्कॅलेशन मॅट्रीक्स मध्ये नमूद केला पाहिजे.	TRUE	सत्य	FALSE	असत्य					1

422	Chapter 9: Guidelines for the Enrolment Staff to Improve Customer Satisfaction and Avoid Fraud	पाठ९: ग्राहकांचे समाधान वाढवण्यासाठी तसेच लबाडी आणि भ्रष्टाचार टाळण्यासाठी नोंदणी कर्मचारीवर्गासाठी मार्गदर्शक तत्वे/	Do not mention the Registrar name and Greviance Cell contact number in the escalation matrix.	एस्कलेशन मॅट्रिक्समध्ये निबंधकाचे नाव आणि तक्रार कक्ष संपर्क क्रमांक यांचा उल्लेख करू नये.	TRUE	सत्य	FALSE	असत्य					1
423	Chapter 9: Guidelines for the Enrolment Staff to Improve Customer Satisfaction and Avoid Fraud	पाठ९: ग्राहकांचे समाधान वाढवण्यासाठी तसेच लबाडी आणि भ्रष्टाचार टाळण्यासाठी नोंदणी कर्मचारीवर्गासाठी मार्गदर्शक तत्वे/	Enrolment Agency name and code number should be mentioned in the escalation matrix.	नोंदणी संस्थेचे नाव आणि कोड नंबर एस्कलेशन मॅट्रिक्समध्ये नमूद करणे आवश्यक आहे.	TRUE	सत्य	FALSE	असत्य					1
424	Chapter 9: Guidelines for the Enrolment Staff to Improve Customer Satisfaction and Avoid Fraud	पाठ९: ग्राहकांचे समाधान वाढवण्यासाठी तसेच लबाडी आणि भ्रष्टाचार टाळण्यासाठी नोंदणी कर्मचारीवर्गासाठी मार्गदर्शक तत्वे/	Given here are some items.Which of these details will go into the escalation matrix? I. Centre Address II. EA Name and Code III. Subscriber Name and Contact Number IV. UIDAI Officer Name and Contact Number	येथे काही गोष्टी दिल्या आहेत. यापैकी कोणते तपशील एस्कलेशन मॅट्रिक्स मध्ये जाईल? I. केंद्र पत्ता II. (EA) ईए नाव आणि कोड III. ग्राहक नाव आणि संपर्क क्रमांक IV. यूआयडीएआय (UIDAI) च्या अधिकाऱ्याने नाव आणि संपर्क क्रमांक	i. and iii.	i. आणि iii.	i. and iv.	i. आणि iv.	i., iii., and iv.	i., iii., आणि iv.	i. and ii.	i. आणि ii.	4

425	Chapter 9: Guidelines for the Enrolment Staff to Improve Customer Satisfaction and Avoid Fraud	पाठ९: ग्राहकांचे समाधान वाढवण्यासाठी तसेच लबाडी आणि भ्रष्टाचार टाळण्यासाठी नोंदणी कर्मचारीवर्गासाठी मार्गदर्शक तत्वे/	Given here are some items. I. Centre Address II. EA Name and Code III. Observer Name and Contact Number IV. Registrar (Nodal Officer) Name and Contact Number Which of these details will go into the escalation matrix? i. and iii. i. and iv. i., iii., and iv. I. and ii.	येथे काही गोष्टी दिल्या आहेत. यापैकी कोणते तपशील एस्कलेशन मॅट्रिक्स मध्ये जाईल? I. केंद्र पत्ता II. (EA) ईए नाव आणि कोड III. निरीक्षकांचे नाव आणि संपर्क क्रमांक IV. निबंधक (नोडल ऑफिसर) चे नाव व संपर्क क्रमांक यापैकी कोणता तपशील एस्कलेशन मॅट्रिक्समध्ये जाईल? i. आणि iii. i. आणि iv. i., iii., आणि iv. I. आणि ii.	i. and iii.	i. आणि iii.	i. and iv.	i. आणि iv.	i., iii., and iv.	i., iii., आणि iv.	i. and ii.	i. आणि ii.	3
426	Chapter 9: Guidelines for the Enrolment Staff to Improve Customer Satisfaction and Avoid Fraud	पाठ९: ग्राहकांचे समाधान वाढवण्यासाठी तसेच लबाडी आणि भ्रष्टाचार टाळण्यासाठी नोंदणी कर्मचारीवर्गासाठी मार्गदर्शक तत्वे/	Given here are some items. I. Centre Address II. Operator Name and Contact Number III. Observer Name and Contact Number IV. Registrar (Nodal Officer) Name and Contact Number Which of these details will go into the escalation matrix?	येथे काही गोष्टी दिल्या आहेत. I. केंद्र पत्ता II. संचालकांचे नाव आणि संपर्क क्रमांक III. निरीक्षकांचे नाव आणि संपर्क क्रमांक IV. निबंधक (नोडल ऑफिसर) चे नाव व संपर्क क्रमांक यापैकी कोणता तपशील एस्कलेशन मॅट्रिक्समध्ये जाईल?	i. and iii.	i. आणि iii.	i., ii. and iv.	i., ii. आणि iv.	i., iii., and iv.	i., iii., आणि iv.	i. and ii.	i. आणि ii.	2

427	Chapter 9: Guidelines for the Enrolment Staff to Improve Customer Satisfaction and Avoid Fraud	पाठ९: ग्राहकांचे समाधान वाढवण्यासाठी तसेच लबाडी आणि भ्रष्टाचार टाळण्यासाठी नोंदणी कर्मचारीवर्गासाठी मार्गदर्शक तत्वे/	Given here are some items. I. Centre Address II. Operator Name and Contact Number III. Contact Number of Grievance Cell IV. Registrar (Nodal Officer) Name and Contact Number Which of these details will go into the escalation matrix?	येथे काही गोष्टी दिल्या आहेत. I. केंद्र पत्ता II. संचालकांचे नाव आणि संपर्क क्रमांक III. तक्रार कक्षाचा (ग्रीव्हन्स सेल) संपर्क क्रमांक IV. निबंधक (नोडल ऑफिसर) चे नाव व संपर्क क्रमांक यापैकी कोणता तपशील एस्कलेशन मॅट्रिक्समध्ये जाईल?	i. and ii.	i. आणि ii.	i., ii. and iv.	i., ii. आणि iv.	i., iii., and iv.	i., iii., आणि iv.	i. ii., iii. and iv.	i. ii., iii. आणि iv.	4
428	Chapter 9: Guidelines for the Enrolment Staff to Improve Customer Satisfaction and Avoid Fraud	पाठ९: ग्राहकांचे समाधान वाढवण्यासाठी तसेच लबाडी आणि भ्रष्टाचार टाळण्यासाठी नोंदणी कर्मचारीवर्गासाठी मार्गदर्शक तत्वे/	Given here are some statements. Your task is to identify the correct statement. i). Operator should treat everyone equally even if there are senior citizens and differently abled residents ii). In case of senior citizens, operator should collect only name and address iii). In case Biometric Device is unable to detect biometrics of senior citizens, operator should collect address proof iv.) Operator has to capture exception photograph, clearly depicting the exception.	येथे काही विधाने दिली आहेत. योग्य विधान ओळखणे हे तुमचे काम आहे. i). वरिष्ठ नागरिक आणि वेगळ्या पद्धतीचे (व्यंग असलेले) रहिवासी असले तरी संचालकाने प्रत्येकाला समान वागणूक देणे आवश्यक आहे ii) ज्येष्ठ नागरिकांच्या बाबतीत संचालकाने केवळ नाव आणि पत्ता जमा करणे आवश्यक आहे iii). ज्येष्ठ नागरिकांचे बायोमेट्रिक्स टिपण्यास जर बायोमेट्रिक उपकरण अक्षम असेल, तर संचालकाने पत्त्याचा पुरावा जमा करावा iv.) संचालकाने स्पष्ट अपवाद दाखवणारे	i and ii	i आणि ii	ii and iii	ii आणि iii	iv	iv	i	i	4

429	Chapter 9: Guidelines for the Enrolment Staff to Improve Customer Satisfaction and Avoid Fraud	पाठ९: ग्राहकांचे समाधान वाढवण्यासाठी तसेच लबाडी आणि भ्रष्टाचार टाळण्यासाठी नोंदणी कर्मचारीवर्गासाठी मार्गदर्शक तत्वे/	Given here are some statements. Your task is to identify the correct statement. i)In case Biometric Device is unable to detect biometrics of senior citizens, operator should try the force capture option ii)In case senior citizens, operator should give them priority treatment iii)In case Biometric Device is unable to detect biometrics of senior citizens, take only photograph using the device iv)Operator should treat everyone equally even if there are senior citizens and	येथे काही विधाने दिली आहेत. योग्य विधान ओळखणे हे तुमचे काम आहे. i) जर बायोमेट्रिक उपकरण ज्येष्ठ नागरिकांची बायोमेट्रिक्स शोधण्यास असमर्थ असेल तर संचालकाने बल पूर्वक टिपणाऱ्या पर्यायाचा प्रयत्न करावा ii) जर वरिष्ठ नागरिक असतील तर संचालकाने त्यांना प्राधान्य दिले पाहिजे iii) जर बायोमेट्रिक उपकरण ज्येष्ठ नागरिकांची बायोमेट्रिक्स शोधण्यास असमर्थ असेल तर उपकरणाचा वापर करून फक्त छायाचित्र घ्यावे. iv) वरिष्ठ नागरिक व	i and ii	i आणि ii	ii and iii	ii आणि iii	iv	iv	i	i	1
430	Chapter 9: Guidelines for the Enrolment Staff to Improve Customer Satisfaction and Avoid Fraud	पाठ९: ग्राहकांचे समाधान वाढवण्यासाठी तसेच लबाडी आणि भ्रष्टाचार टाळण्यासाठी नोंदणी कर्मचारीवर्गासाठी मार्गदर्शक तत्वे/	What is the purpose of Aadhaar retrieval process?	आधार पुनर्प्राप्तीच्या प्रक्रियेचा हेतू काय आहे?	Residents may be in a hurry to link or seed their Aadhaar	रहिवासी त्यांचा आधार जोडणे किंवा सीड करण्याच्या घाईत असण्याच्या शक्यता	Letter does not reach the destination even after 90 days	90 दिवसांनंतरही मुक्कामाच्या ठिकाणी पात्र पोहोचत नाही	Residents lose their EID/UID	रहिवाशी त्यांचा EID/UID हरवतात	All the given options	दिलेल्यापैकी सर्व पर्याय	4

431	Chapter 9: Guidelines for the Enrolment Staff to Improve Customer Satisfaction and Avoid Fraud	पाठ९: ग्राहकांचे समाधान वाढवण्यासाठी तसेच लबाडी आणि भ्रष्टाचार टाळण्यासाठी नोंदणी कर्मचारीवर्गासाठी मार्गदर्शक तत्वे/	How many days does it take to generate Aadhaar?	आधार निर्माण करण्यासाठी किती दिवस लागतात?	upto 90 days from the day of Enrolment	नोंदणीच्या दिवसापासून 90 दिवसापर्यंत	30 days from the day after verification of details is completed	सत्यापनाची (वेरिफिकेशन) माहिती पूर्ण झाल्याच्या दिवसापासून 30 दिवसापर्यंत	1 Week from the day of receipt of enrolment packet by UIDAI from the EA	EA कडून UIDAI द्वारा नोंदणी पॅकेट ची प्राप्ती झाल्यापासून 1 आठवडा	30 days from the day EA sends the enrolment packet to UIDAI	EA ने UIDAI ला नोंदणी पॅकेट पाठवण्याच्या दिवसापासून 30 दिवसापर्यंत	1
432	Chapter 9: Guidelines for the Enrolment Staff to Improve Customer Satisfaction and Avoid Fraud	पाठ९: ग्राहकांचे समाधान वाढवण्यासाठी तसेच लबाडी आणि भ्रष्टाचार टाळण्यासाठी नोंदणी कर्मचारीवर्गासाठी मार्गदर्शक तत्वे/	Delivery of Aadhaar takes up to 90 days.	आधार चे वितरण होण्यास 90 दिवस लागतात	TRUE	सत्य	FALSE	असत्य					1
433	Chapter 9: Guidelines for the Enrolment Staff to Improve Customer Satisfaction and Avoid Fraud	पाठ९: ग्राहकांचे समाधान वाढवण्यासाठी तसेच लबाडी आणि भ्रष्टाचार टाळण्यासाठी नोंदणी कर्मचारीवर्गासाठी मार्गदर्शक तत्वे/	What is the mode of delivery of Aadhaar?	आधार वितरणाचा प्रकार कोणता असतो?	Through DHL service and email	DHL सेवा आणि ई-मेल द्वारा	Download through Aadhaar webportal using registered mobile number	आधार वेबपोर्टल द्वारा नोंदणीकृत मोबाइल क्रमांक वापरून	Through Indian Postal Service	भारतीय टपाल सेवे द्वारा	Both 2 and 3	2 आणि 3 दोन्ही	4
434	Chapter 9: Guidelines for the Enrolment Staff to Improve Customer Satisfaction and Avoid Fraud	पाठ९: ग्राहकांचे समाधान वाढवण्यासाठी तसेच लबाडी आणि भ्रष्टाचार टाळण्यासाठी नोंदणी कर्मचारीवर्गासाठी मार्गदर्शक तत्वे/	To which of the following numbers can a resident call to know the status of Aadhaar?	पुढीलपैकी कोणत्या क्रमांकावर आधारची स्थिती (स्टेटस) मिळण्यासाठी रहिवाशी संपर्क करू शकतो?	1947	1947	55563	55563	51969	51969	1952	1952	3

435	Chapter 9: Guidelines for the Enrolment Staff to Improve Customer Satisfaction and Avoid Fraud	पाठ९: ग्राहकांचे समाधान वाढवण्यासाठी तसेच लबाडी आणि भ्रष्टाचार टाळण्यासाठी नोंदणी कर्मचारीवर्गासाठी मार्गदर्शक तत्वे/	A resident lost his Aadhaar letter and Enrolment ID -EID is available. What is the process of requesting for Aadhaar status through SMS?	एका रहिवाशाने आपले आधार पत्र हरवले आणि नोंदणी आयडी - इआयडी (EID)उपलब्ध आहे. एसएमएसच्या(SMS) माध्यमातून आधार स्थितीची विनंती करण्याची प्रक्रिया काय आहे?	SMS 'UID STATUS < 14 DIGIT EID >' and send to 51969	SMS 'UID STATUS < 14 DIGIT EID >' आणि 51969 वर पाठवा	SMS 'UID STATUS < 28 DIGIT EID > and send to 51969	SMS 'UID STATUS < 28 DIGIT EID > आणि 51969 वर पाठवा	SMS 'UID EAADHAAR < Aadhaar >'<Moble Number> and send to 51969	SMS 'UID EAADHAAR < Aadhaar >'<Moble Number> 51969 वर पाठवा	Both 1 and 2	1 आणि 2 दोन्ही	4
436	Chapter 9: Guidelines for the Enrolment Staff to Improve Customer Satisfaction and Avoid Fraud	पाठ९: ग्राहकांचे समाधान वाढवण्यासाठी तसेच लबाडी आणि भ्रष्टाचार टाळण्यासाठी नोंदणी कर्मचारीवर्गासाठी मार्गदर्शक तत्वे/	A resident can SMS to 51969 to know the status of his Aadhaar.	रहिवाशी आपल्या आधारची स्थिती जाणून घेण्यासाठी 519 9 9 वर एसएमएस(SMS) करू शकतात.	TRUE	सत्य	FALSE	असत्य					1
437	Chapter 9: Guidelines for the Enrolment Staff to Improve Customer Satisfaction and Avoid Fraud	पाठ९: ग्राहकांचे समाधान वाढवण्यासाठी तसेच लबाडी आणि भ्रष्टाचार टाळण्यासाठी नोंदणी कर्मचारीवर्गासाठी मार्गदर्शक तत्वे/	Renu has applied for Aadhaar. She gave her demographic and biometric details in an enrolment center. How many days does it take to process the details and send Aadhaar to Renu?	रेणू ने आधारसाठी अर्ज केला आहे. तिने तिचे लोकसांख्यिकी आणि बायोमेट्रिक तपशील नोंदणी केंद्रात दिले. रेणूला आधार पाठवण्यासाठी माहितीची / तपशिलाची प्रक्रिया पूर्ण होण्यासाठी किती दिवस लागतात?	upto 40 days	40 दिवसांपर्यंत	upto 50 days	50 दिवसांपर्यंत	upto 70 days	70 दिवसांपर्यंत	upto 90 days	90 दिवसांपर्यंत	4

438	Chapter 9: Guidelines for the Enrolment Staff to Improve Customer Satisfaction and Avoid Fraud	पाठ९: ग्राहकांचे समाधान वाढवण्यासाठी तसेच लबाडी आणि भ्रष्टाचार टाळण्यासाठी नोंदणी कर्मचारीवर्गासाठी मार्गदर्शक तत्वे/	Radha is a student of class 10. She wants to avail the benefit of government scholarship programme. She is in a hurry to link her Aadhaar with the scheme so that she can continue her studies. What needs to be done in such cases?	राधा दहावीची विद्यार्थिनी आहे. ती शासकीय शिष्यवृत्ती कार्यक्रमाचा लाभ घेऊ इच्छित आहे. योजनेशी तिचा आधार जोडण्याच्या घाईत ती आहे जेणेकरून ती तिचा अभ्यास चालू ठेऊ शकेल. अशा प्रकरणांमध्ये काय करण्याची गरज आहे?	Tell Radha to be patient and wait for the process to be over	राधाला धीर धरायला सांगणे आणि प्रक्रिया पूर्ण होईपर्यंत थांबायला सांगणे	Use the UID retrieval process to get the status her Aadhaar	तिच्या आधार ची स्थिती मिळवण्यासाठी UID पुनर्प्राप्ती प्रक्रिया वापरणे	Nothing can be done to help Radha in this situation	अशा परिस्थितीत राधाला कोणतीच मदत करू न शकणे	Issue a new Aadhaar to Radha	राधाला नवीन आधार देणे /(इशू) करणे	2
439	Chapter 9: Guidelines for the Enrolment Staff to Improve Customer Satisfaction and Avoid Fraud	पाठ९: ग्राहकांचे समाधान वाढवण्यासाठी तसेच लबाडी आणि भ्रष्टाचार टाळण्यासाठी नोंदणी कर्मचारीवर्गासाठी मार्गदर्शक तत्वे/	A resident lost his Aadhaar card, but knows his Aadhaar number. He wants to receive his e-Aadhaar in his personal e-mail ID. What should he do in this situation?	एका रहिवाशाने आपले आधार कार्ड हरवले, पण त्याला त्याचा आधार क्रमांक माहीत आहे. तो, ई-आधार(e-Aadhaar) आपल्या वैयक्तिक ई-मेल आयडीमध्ये प्राप्त करू इच्छित आहे. या परिस्थितीत त्याने काय करावे?	Visit the enrolment centre and request them to download and send on his email	नोंदणी केंद्राला भेट देणे आणि त्यांना डाउनलोड करून ई-मेल वर पाठवण्याची विनंती करणे	Visit the UIDAI website, download e-aadhaar	UIDAI वेबसाईट ला भेट देणे , e-aadhaar डाउनलोड करणे	It is not possible	हे शक्य नाही	Both 1 and 2	1 आणि 2 दोन्ही	4
440	Chapter 9: Guidelines for the Enrolment Staff to Improve Customer Satisfaction and Avoid Fraud	पाठ९: ग्राहकांचे समाधान वाढवण्यासाठी तसेच लबाडी आणि भ्रष्टाचार टाळण्यासाठी नोंदणी कर्मचारीवर्गासाठी मार्गदर्शक तत्वे/	A resident lost both EID and UID numbers. Which of the following websites does he need to visit to retrieve his Aadhaar?	एका रहिवाशाने त्याचे ईआयडी(EID) आणि यूआयडी(UID) दोन्ही क्रमांक गमावले . त्याने आपला आधार मिळवण्यासाठी पुढीलपैकी कोणत्या वेबसाइटसला भेट देण्याची आवश्यकता आहे?	https://resident.uidai.net.in/find-uid-eid	https://resident.uidai.net.in/find-uid-eid	https://resident.uidai.net.in/web/resident/get-Aadhaar-no	https://resident.uidai.net.in/web/resident/get-Aadhaar-no	https://eaadhaar.uidai.gov.in/	https://eaadhaar.uidai.gov.in/	None of the above	यापैकी/वरीलपैकी कोणताच पर्याय नाही	1

441	Chapter 9: Guidelines for the Enrolment Staff to Improve Customer Satisfaction and Avoid Fraud	पाठ९: ग्राहकांचे समाधान वाढवण्यासाठी तसेच लबाडी आणि भ्रष्टाचार टाळण्यासाठी नोंदणी कर्मचारीवर्गासाठी मार्गदर्शक तत्वे/	Which of the following information should you enter to download Aadhaar from the eadhaar.uidai.gov.in. as pdf format?	eaadhaar.uidai.gov.in मधून पीडीएफ स्वरूपात आधार डाउनलोड करण्यासाठी पुढीलपैकी कोणती माहिती तुम्ही प्रविष्ट कराल?	EID number	EID क्रमांक	Name	नाव	OTP received on registered mobile number	नोंदणीकृत मोबाईल वर OTP मिळणे	All the given options	वरील सर्व पर्याय	4
442	Chapter 9: Guidelines for the Enrolment Staff to Improve Customer Satisfaction and Avoid Fraud	पाठ९: ग्राहकांचे समाधान वाढवण्यासाठी तसेच लबाडी आणि भ्रष्टाचार टाळण्यासाठी नोंदणी कर्मचारीवर्गासाठी मार्गदर्शक तत्वे/	Which of the following numbers can a resident call for any issue related to Aadhaar?	पुढीलपैकी कोणत्या क्रमांकावर आधार संबंधित कोणत्याही समस्यांसाठी रहिवासी कॉल करू / संपर्क साधू शकतात?	51969	51969	1947	1947	53363	53363	1950	1950	2
443	Chapter 9: Guidelines for the Enrolment Staff to Improve Customer Satisfaction and Avoid Fraud	पाठ९: ग्राहकांचे समाधान वाढवण्यासाठी तसेच लबाडी आणि भ्रष्टाचार टाळण्यासाठी नोंदणी कर्मचारीवर्गासाठी मार्गदर्शक तत्वे/	Keerthana has enrolled herself for Aadhaar. Which of the following websites can she visit to know the status?	कीर्थनाने स्वतःची आधार नोंदणी केली आहे. (आधार संबंधित) स्थिती जाणून घेण्यासाठी तिने पुढीलपैकी कोणत्या वेबसाइटसला भेट द्यावी?	https://aadhaar.uidai.gov.in/	https://aadhaar.uidai.gov.in/	http://uidai.gov.in	http://uidai.gov.in	aadhaar status.com	aadhaar status.com	Both 1 and 2	1 आणि 2 दोन्ही	4

444	Chapter 9: Guidelines for the Enrolment Staff to Improve Customer Satisfaction and Avoid Fraud	पाठ९: ग्राहकांचे समाधान वाढवण्यासाठी तसेच लबाडी आणि भ्रष्टाचार टाळण्यासाठी नोंदणी कर्मचारीवर्गासाठी मार्गदर्शक तत्वे/	A resident lost his Aadhaar card. He only has the EID available with him. Identify the correct order of steps to be followed to get e-Aadhaar. I. Visit the website II. Enter the EID number III. Enter a mobile number IV. Download the e- Aadhaar	एका रहिवाशाने आपले आधार कार्ड हरवले .त्याच्याकडे फक्त ईआयडी (EID)उपलब्ध आहे. ई-आधार(e- Aadhaar) मिळण्यासाठी कोणती योग्य क्रमवारी ओळखावी. I. वेबसाइटला भेट देणे II. EID नंबर प्रविष्ट करणे III. मोबाइल नंबर प्रविष्ट करणे IV.ई-आधार (e- Aadhaar)डाउनलोड करणे	I, II, III and IV	I, II, III आणि IV	I, III, II and IV	I, III, II आणि IV	II, I, III and IV	II, I, III आणि IV	III, II, I and IV	III, II, I आणि IV	1
445	Chapter 9: Guidelines for the Enrolment Staff to Improve Customer Satisfaction and Avoid Fraud	पाठ९: ग्राहकांचे समाधान वाढवण्यासाठी तसेच लबाडी आणि भ्रष्टाचार टाळण्यासाठी नोंदणी कर्मचारीवर्गासाठी मार्गदर्शक तत्वे/	A resident lost his Aadhaar card, but knows his UID or Aadhaar number. Identify the correct order of the steps to be followed to get the e-Aadhaar in this case. I. Visit the website II. Enter the Aadhaar number III. Enter a mobile number IV. Download the e- Aadhaar	एका रहिवाशाने आपले आधार कार्ड हरवले .परंतु त्याला त्याचा यूआयडी(UID) किंवा आधार क्रमांक माहीत आहे. ई-आधार(e- Aadhaar) मिळण्यासाठी कोणती योग्य क्रमवारी ओळखावी. I. वेबसाइटला भेट देणे II. आधार क्रमांक प्रविष्ट करणे III. मोबाइल नंबर प्रविष्ट करणे IV.ई-आधार (e- Aadhaar)डाउनलोड करणे	I, II, III and IV	I, II, III आणि IV	I, III, II and IV	I, III, II आणि IV	II, I, III and IV	II, I, III आणि IV	III, II, I and IV	III, II, I आणि IV	1

446	Chapter 9: Guidelines for the Enrolment Staff to Improve Customer Satisfaction and Avoid Fraud	पाठ९: ग्राहकांचे समाधान वाढवण्यासाठी तसेच लबाडी आणि भ्रष्टाचार टाळण्यासाठी नोंदणी कर्मचारीवर्गासाठी मार्गदर्शक तत्वे/	Which of the following is required to an Aadhaar number holder to get Aadhaar on his or her registered mobile by visiting the website concerned? I. EID number II. Registered mobile number III. OTP	आधार क्रमांक धारकाला त्याच्या किंवा तिच्या नोंदणीकृत मोबाइलवर, संबंधित वेबसाइटला भेट देऊन आधार मिळवण्यासाठी पुढीलपैकी कशाची आवश्यकता आहे? I. ईआयडी (EID) क्रमांक II. नोंदणीकृत मोबाइल नंबर III. OTP	Only I	फक्त I	Only II and III	फक्त II आणि III	Only I and II	फक्त I आणि II	I, II and III	I, II आणि III	4
447	Chapter 9: Guidelines for the Enrolment Staff to Improve Customer Satisfaction and Avoid Fraud	पाठ९: ग्राहकांचे समाधान वाढवण्यासाठी तसेच लबाडी आणि भ्रष्टाचार टाळण्यासाठी नोंदणी कर्मचारीवर्गासाठी मार्गदर्शक तत्वे/	Why does an operator need to know the UID/EID retrieval process?	एखाद्या संचालकाला यूआयडी (UID)/ ईडीडी (EID) पुनर्प्राप्ती प्रक्रियेची माहिती असणे का आवश्यक आहे?	To generate Aadhaar for the first time for a resident	रहिवाशांसा ठी प्रथमच आधार निर्माण करण्यासा ठी	To remove duplicate data from the system	प्रणाली (सिस्टिम) मधून दुहेरी (डुप्लिकेट) माहिती/तपशी ल काढून टाळण्यासाठी	To generate Aadhaar number in case the resident has lost the Aadhaar	रहिवाशाने आधार गहाळ केला असल्यास आधार क्रमांक निर्मित करण्यासाठी	To minimise errors while capturing data	माहिती टिपण्यासाठी होणाऱ्या चुका कमी करण्यासाठी	3
448	Chapter 9: Guidelines for the Enrolment Staff to Improve Customer Satisfaction and Avoid Fraud	पाठ९: ग्राहकांचे समाधान वाढवण्यासाठी तसेच लबाडी आणि भ्रष्टाचार टाळण्यासाठी नोंदणी कर्मचारीवर्गासाठी मार्गदर्शक तत्वे/	Retrieval may be required when the letter does not reach the destination even after 90 days	90 दिवसांनंतरही पत्र गंतव्य स्थानावर पोहोचू शकत नाही तेव्हा पुनर्प्राप्तीची आवश्यक असू शकते.	TRUE	सत्य	FALSE	असत्य					1

449	Chapter 9: Guidelines for the Enrolment Staff to Improve Customer Satisfaction and Avoid Fraud	पाठ९: ग्राहकांचे समाधान वाढवण्यासाठी तसेच लबाडी आणि भ्रष्टाचार टाळण्यासाठी नोंदणी कर्मचारीवर्गासाठी मार्गदर्शक तत्वे/	Retrieval may be required when the Aadhaar number holder may have lost his or her Enrolment ID or Unique ID.	जेव्हा आधार क्रमांक धारकाने आपला नोंदणी क्रमांक (Enrolment ID)किंवा युनिक आयडी(Unique ID) गहाळ केला असेल तेव्हा पुनर्प्राप्ती आवश्यक असू शकते.	TRUE	सत्य	FALSE	असत्य						1
450	Chapter 9: Guidelines for the Enrolment Staff to Improve Customer Satisfaction and Avoid Fraud	पाठ९: ग्राहकांचे समाधान वाढवण्यासाठी तसेच लबाडी आणि भ्रष्टाचार टाळण्यासाठी नोंदणी कर्मचारीवर्गासाठी मार्गदर्शक तत्वे/	An Aadhaar number holder can also get e-Aadhaar printed from a Permanent Enrolment Center.	आधार क्रमांक धारकाला ई-आधार(e-Aadhaar) कायमस्वरूपी नावनोंदणी केंद्रातून ही मुद्रित करून (प्रिंट) मिळू शकते	TRUE	सत्य	FALSE	असत्य						1
451	Chapter 9: Guidelines for the Enrolment Staff to Improve Customer Satisfaction and Avoid Fraud	पाठ९: ग्राहकांचे समाधान वाढवण्यासाठी तसेच लबाडी आणि भ्रष्टाचार टाळण्यासाठी नोंदणी कर्मचारीवर्गासाठी मार्गदर्शक तत्वे/	In which of the following cases, UID retrieval process is helpful?	पुढीलपैकी कोणत्या प्रकरणात, युआयडी(UID)पुनर्प्राप्ती प्रक्रिया उपयुक्त आहे?	Resident lost the Aadhaar	रहिवाशाने आधार हरवले	The resident is in a hurry to link his Aadhaar to the service	रहिवाशी त्याच्या आधार सोबत सेवा जोडण्याच्या घाईत असणे	The Aadhaar does not reach its destination even after 90 days	90 दिवस झाल्यानंतरही आधार मुक्कमाच्या ठिकाणी न पोहोचणे	All of the above	वरीलपैकी सर्व	4	
452	Chapter 9: Guidelines for the Enrolment Staff to Improve Customer Satisfaction and Avoid Fraud	पाठ९: ग्राहकांचे समाधान वाढवण्यासाठी तसेच लबाडी आणि भ्रष्टाचार टाळण्यासाठी नोंदणी कर्मचारीवर्गासाठी मार्गदर्शक तत्वे/	What is the Full form of PEC?	PEC चा फुल फॉर्म काय आहे?	Pre-Enrolment Card	नोंदणी-पूर्व कार्ड	Permanent Enrolment Centre	कायमस्वरूपी नोंदणी केंद्र	Pre-Enrolment Centre	नोंदणी-पूर्व केंद्र	Public Enrolment Centre	जन नोंदणी केंद्र	2	

453	Chapter 9: Guidelines for the Enrolment Staff to Improve Customer Satisfaction and Avoid Fraud	पाठ९: ग्राहकांचे समाधान वाढवण्यासाठी तसेच लबाडी आणि भ्रष्टाचार टाळण्यासाठी नोंदणी कर्मचारीवर्गासाठी मार्गदर्शक तत्वे/	What is the toll-free number, which an Aadhaar number holder can call to get his or her Aadhaar after answering some security questions asked by a customer care executive?	टोल-फ्री नंबर काय आहे, ज्याच्यावर आधार क्रमांक धारक , ग्राहक सेवा अधिकाऱ्यामार्फत काही सुरक्षा प्रश्नांची उत्तरे दिल्यानंतर त्याचा/तिचा आधार मिळवण्यासाठी, फोन करू/संपर्क साधू शकतो.	1947	1947	1950	1950	1974	1974	1984	1984	1
454	Chapter 9: Guidelines for the Enrolment Staff to Improve Customer Satisfaction and Avoid Fraud	पाठ९: ग्राहकांचे समाधान वाढवण्यासाठी तसेच लबाडी आणि भ्रष्टाचार टाळण्यासाठी नोंदणी कर्मचारीवर्गासाठी मार्गदर्शक तत्वे/	Enrolment Agency should use one password for multiple set of Operator IDs working under them	नोंदणी संस्थेने संचालक आयडीच्या (Operator ID) अनेक संचासाठी एक पासवर्ड वापरला पाहिजे.	YES	होय	NO	नाही					2
455	Chapter 9: Guidelines for the Enrolment Staff to Improve Customer Satisfaction and Avoid Fraud	पाठ९: ग्राहकांचे समाधान वाढवण्यासाठी तसेच लबाडी आणि भ्रष्टाचार टाळण्यासाठी नोंदणी कर्मचारीवर्गासाठी मार्गदर्शक तत्वे/	Enrolment Agency should avoid force capture of biometrics of operators/supervisor during their on-boarding	नोंदणी संस्थेने ऑन-बोर्डिंग दरम्यान संचालक / पर्यवेक्षकाच्या बायोमेट्रिक्स चे बलपूर्वक (फोर्स) टिपण घेणे टाळले पाहिजे.	YES	होय	NO	नाही					1
456	Chapter 9: Guidelines for the Enrolment Staff to Improve Customer Satisfaction and Avoid Fraud	पाठ९: ग्राहकांचे समाधान वाढवण्यासाठी तसेच लबाडी आणि भ्रष्टाचार टाळण्यासाठी नोंदणी कर्मचारीवर्गासाठी मार्गदर्शक तत्वे/	Enrolment Staff should enter N/A or NA in fields where Resident has not provided any data.	नोंदणी कर्मचाऱ्यांनी, रहिवाशांनी न दिलेल्या/पुरवलेल्या माहितीच्या स्थानामध्ये एन / ए (N/A) किंवा एनए (NA) प्रविष्ट करावे.	TRUE	सत्य	FALSE	असत्य					2

457	Chapter 9: Guidelines for the Enrolment Staff to Improve Customer Satisfaction and Avoid Fraud	पाठ९: ग्राहकांचे समाधान वाढवण्यासाठी तसेच लबाडी आणि भ्रष्टाचार टाळण्यासाठी नोंदणी कर्मचारीवर्गासाठी मार्गदर्शक तत्वे/	_____ need to proactively use Find Aadhaar facility before any fresh enrolment to minimize the rejections.	नवीन नोंदणीपूर्वी अस्वीकृती (रिजेक्शन) कमी करण्यासाठी _____ ने 'आधार शोध' सुविधेचा सक्रियपणे वापर करणे आवश्यक आहे.	Operators/Supervisor	संचालक/पर्यवेक्षक	Subscribers	ग्राहक(सब्सक्रिबर)	Introducers	परिचयकर्ते	Registrars	निबंधक	1
458	Chapter 9: Guidelines for the Enrolment Staff to Improve Customer Satisfaction and Avoid Fraud	पाठ९: ग्राहकांचे समाधान वाढवण्यासाठी तसेच लबाडी आणि भ्रष्टाचार टाळण्यासाठी नोंदणी कर्मचारीवर्गासाठी मार्गदर्शक तत्वे/	Enrolment Staff should make sure _____ to share mobile number in during the Enrolment/Update.	नोंदणी / अद्यतन (अपडेट) च्या दरम्यान _____ ने मोबाईल क्रमांक देण्यासाठी नोंदणी संस्थेने खात्री करावी.	Registrars	निबंधक	Introducers	परिचयकर्ते	Residents	रहिवाशी	Subscribers	ग्राहक(सब्सक्रिबर)	3
459	Chapter 9: Guidelines for the Enrolment Staff to Improve Customer Satisfaction and Avoid Fraud	पाठ९: ग्राहकांचे समाधान वाढवण्यासाठी तसेच लबाडी आणि भ्रष्टाचार टाळण्यासाठी नोंदणी कर्मचारीवर्गासाठी मार्गदर्शक तत्वे/	Enrolment Staff should deny any resident for enrolment in case of Biometrics exception and poor quality finger prints.	बायोमेट्रिक्स अपवाद आणि निकृष्ट गुणवत्तेच्या बोटांच्या ठशांच्या बाबतीत नोंदणी करण्यासाठी आलेल्या कोणत्याही रहिवाशाला नोंदणी कर्मचाऱ्यांनी नाकारावे .	TRUE	सत्य	FALSE	असत्य					2
460	Chapter 9: Guidelines for the Enrolment Staff to Improve Customer Satisfaction and Avoid Fraud	पाठ९: ग्राहकांचे समाधान वाढवण्यासाठी तसेच लबाडी आणि भ्रष्टाचार टाळण्यासाठी नोंदणी कर्मचारीवर्गासाठी मार्गदर्शक तत्वे/	Enrolment Staff should not ask for any payment from the resident for fresh enrolment.	बायोमेट्रिक अपवाद असलेल्या रहिवाशांकडून कुठल्याही प्रकारचे पैसे भरण्याची मागणी नोंदणी कर्मचाऱ्यांनी करू नये.	TRUE	सत्य	FALSE	असत्य					1

461	Chapter 9: Guidelines for the Enrolment Staff to Improve Customer Satisfaction and Avoid Fraud	पाठ९: ग्राहकांचे समाधान वाढवण्यासाठी तसेच लबाडी आणि भ्रष्टाचार टाळण्यासाठी नोंदणी कर्मचारीवर्गासाठी मार्गदर्शक तत्वे/	Enrolment Staff should not re-enrol residents without checking status of earlier enrolments of resident.	नोंदणी कर्मचाऱ्याने रहिवाशांची पूर्वनोंदणी तपासल्याशिवाय पुन्हा नोंदणी करू नये.	TRUE	सत्य	FALSE	असत्य						1
462	Chapter 9: Guidelines for the Enrolment Staff to Improve Customer Satisfaction and Avoid Fraud	पाठ९: ग्राहकांचे समाधान वाढवण्यासाठी तसेच लबाडी आणि भ्रष्टाचार टाळण्यासाठी नोंदणी कर्मचारीवर्गासाठी मार्गदर्शक तत्वे/	Give priority treatment to Differently abled, senior citizens, pregnant ladies residents.	व्यंग असलेल्या व्यक्ती , ज्येष्ठ नागरिक, गर्भवती महिला रहिवाशांना प्रथम प्राधान्य द्या.	TRUE	सत्य	FALSE	असत्य						1

463	Chapter 9: Guidelines for the Enrolment Staff to Improve Customer Satisfaction and Avoid Fraud	पाठ९: ग्राहकांचे समाधान वाढवण्यासाठी तसेच लबाडी आणि भ्रष्टाचार टाळण्यासाठी नोंदणी कर्मचारीवर्गासाठी मार्गदर्शक तत्वे/	Given here are some statements.Which of them are correct? i. Deny any resident for enrolment in case of Biometrics exception and poor quality finger prints ii. Ask for any payment from the resident for enrolment in case of Biometric exception iii. Do not re-enrol residents without checking status of earlier enrolments of resident iv. Give priority treatment to Differently abled, senior citizens, pregnant ladies residents	येथे काही विधाने आहेत. त्यापैकी कोणती योग्य आहेत? i. बायोमेट्रिक्स अपवाद आणि निकृष्ट गुणवत्तेच्या बोटांच्या ठशांच्या बाबतीत नोंदणी करण्यासाठी आलेल्या कोणत्याही रहिवाशाला नाकारावे . ii. बायोमेट्रिक अपवाद असलेल्या रहिवाशांकडून कुठल्याही प्रकारचे पैसे भरण्याची मागणी करावी iii. पूर्व नोंदणी ची तपासणी केल्याशिवाय रहिवाशांची पुन्हा नोंदणी करू नये. iv. व्यंग असलेल्या व्यक्ती , ज्येष्ठ नागरिक, गर्भवती महिला रहिवाशांना प्रथम प्राधान्य देणे.	iii. and iv	iii. आणि iv	ii. and iv.	ii. आणि iv.	i. and ii.	i. आणि ii.	i. and iv.	i. आणि iv.	1
-----	--	---	---	---	-------------	----------------	-------------	-------------	------------	------------	------------	------------	---

464	Chapter 9: Guidelines for the Enrolment Staff to Improve Customer Satisfaction and Avoid Fraud	पाठ९: ग्राहकांचे समाधान वाढवण्यासाठी तसेच लबाडी आणि भ्रष्टाचार टाळण्यासाठी नोंदणी कर्मचारीवर्गासाठी मार्गदर्शक तत्वे/	Given here are some statements.Which of them are correct? i. Do not use one password for multiple set of Operator IDs. ii. Enable force capture of biometrics of operators/supervisor. iii. No two Operators should have same Operator ID iv. Allow an Operator/Supervisor to sign off an enrolment on behalf of another.	येथे काही विधाने आहेत. त्यापैकी कोणती योग्य आहेत? i. संचालकांच्या आयडी(ID) च्या अनेक संचासाठी एक संकेतशब्द वापरू नये. ii. संचालक / पर्यवेक्षकाचे बायोमेट्रिक्स बळाचा उपयोग करून टिपून घेणे. iii. दोन संचालकांचे (ID)आयडी सारखे नसावेत. iv. संचालक / पर्यवेक्षकांना दुसऱ्याच्या वतीने नोंदणी बंद करण्याची (साइन ऑफ)परवानगी देणे.	iii. and iv.	iii. आणि iv.	ii. and iv.	ii. आणि iv.	i. and iii.	i. and iii.	i. and iv.	i. and iv.	3
-----	--	---	--	--	--------------	-----------------	-------------	-------------	-------------	-------------	------------	------------	---

465	Chapter 9: Guidelines for the Enrolment Staff to Improve Customer Satisfaction and Avoid Fraud	पाठ९: ग्राहकांचे समाधान वाढवण्यासाठी तसेच लबाडी आणि भ्रष्टाचार टाळण्यासाठी नोंदणी कर्मचारीवर्गासाठी मार्गदर्शक तत्वे/	Given here are some statements.Which of them are correct? i. Registrars need to proactively use Find Aadhaar facility before any fresh enrolment to minimize the rejections. ii. Encourage resident to share mobile number and email id. iii. Inform resident to download e-Aadhaar after receiving Aadhaar generation SMS from UIDAI iv. Do not ask for any payment from the resident for enrolment	येथे काही विधाने आहेत. त्यापैकी कोणती योग्य आहेत? i. नवीन नोंदणीपूर्वी अस्वीकृती (रिजेक्शन) कमी करण्यासाठी संचालकाने 'आधार शोध' सुविधाचा सक्रियपणे वापर करणे आवश्यक आहे. ii. भ्रमणध्वनी क्रमांक (मोबाइल नंबर) आणि ईमेल आयडी (E-mail id) देण्यासाठी रहिवाशाला प्रोत्साहित करावे. iii. यूआयडीएआय (UIDAI) कडून आधार निर्माण झाल्याचा संदेश (एसएमएस SMS) प्राप्त झाल्यानंतर रहिवाशाला ई-आधार डाउनलोड करण्यासाठी कळवावे. iv. नोंदणी साठी	i., iii. and iv.	i., iii. आणि iv.	ii., iii. and iv.	ii., iii. आणि iv.	i. and iii.	i. आणि iii.	i. and iv.	i. आणि iv.	2
-----	--	---	---	--	------------------	---------------------	-------------------	----------------------	-------------	-------------	------------	------------	---

466	Chapter 9: Guidelines for the Enrolment Staff to Improve Customer Satisfaction and Avoid Fraud	पाठ९: ग्राहकांचे समाधान वाढवण्यासाठी तसेच लबाडी आणि भ्रष्टाचार टाळण्यासाठी नोंदणी कर्मचारीवर्गासाठी मार्गदर्शक तत्वे/	Given here are some statements.Which of them are correct? i. Do not allow anyone else to sign for an enrolment that you have done. ii. Do not sign for enrolments done by others. iii. Enter N/A or NA in fields where Resident has not provided any data. iv. Give your own fingerprint at the end of enrolment.	येथे काही विधाने आहेत. त्यापैकी कोणती योग्य आहेत? i. तुम्ही केलेल्या नोंदणीसाठी इतर कोणालाही स्वाक्षरी करण्याची परवानगी देऊ नये. ii. इतरांनी केलेल्या नोंदणीसाठी तुम्ही स्वाक्षरी करू नये. iii. रहिवाशांनी न दिलेल्या/पुरवलेल्या माहितीच्या स्थानामध्ये एन / ए (N/A) किंवा एनए (NA) प्रविष्ट करा iv. नोंदणीच्या शेवटी तुमच्या स्वतःच्या बोटांचे ठसे देणे.	i., iii. and iv.	i., iii. आणि iv.	ii., iii. and iv.	ii., iii. आणि iv.	i. and iii.	i. आणि iii.	i. ii. and iv.	i. ii.आणि iv.	4
-----	--	---	---	--	------------------	---------------------	-------------------	----------------------	-------------	-------------	----------------	---------------	---

467	Chapter 9: Guidelines for the Enrolment Staff to Improve Customer Satisfaction and Avoid Fraud	पाठ९: ग्राहकांचे समाधान वाढवण्यासाठी तसेच लबाडी आणि भ्रष्टाचार टाळण्यासाठी नोंदणी कर्मचारीवर्गासाठी मार्गदर्शक तत्वे/	Given here are some statements.Which of them are correct? i. Brief the enrolment procedure to resident before and during enrolment. ii. Leave those non- mandatory fields blank where no data is provided by resident. iii. Table lamp used for facial image capture should be switched on during iris capture. iv. Login with your own supervisor's Operator ID in Aadhaar client	येथे काही विधाने दिलेली आहेत. त्यापैकी कोणती योग्य आहेत? i . नोंदणी प्रक्रियेच्या सुरुवातीला आणि दरम्यान रहिवाशाला नोंदणी प्रक्रिया थोडक्यात सांगणे. ii. जेथे रहिवाशाने कोणतीही अनिवार्य माहिती / तपशील दिले नसल्यास अशी स्थाने रिक्त ठेवणे. iii. चेहेऱ्याची प्रतिमा घेतांना बुबुळांच्या (आयरिस) टिपणीच्या वेळी वापरला जाणारा टेबल लॅम्प पेटवावा. iv. आधार ग्राहकाने आपल्या स्वतःच्या पर्यवेक्षकाच्या संचालक आयडीमध्ये लॉग इन करावे.	i., iii. and iv.	i., iii. आणि iv.	ii., iii. and iv.	ii., iii. आणि iv.	i., ii. and iii.	i., ii. आणि iii.	i. ii. and iv.	i. ii. आणि iv.	2
468	Chapter 9: Guidelines for the Enrolment Staff to Improve Customer Satisfaction and Avoid Fraud	पाठ९: ग्राहकांचे समाधान वाढवण्यासाठी तसेच लबाडी आणि भ्रष्टाचार टाळण्यासाठी नोंदणी कर्मचारीवर्गासाठी मार्गदर्शक तत्वे/	Operator/Supervisor should allow other operator to login on his/her enrolment client using his/her Login Credential.	संचालक / पर्यवेक्षकाने इतर संचालकांना , त्याचे / तिचे लॉगिन अधिकार (Login Credential) त्याच्या / तिच्या नोंदणी ग्राहकाचा वापर करण्यास परवानगी द्यावी.	TRUE	सत्य	FALSE	असत्य					2

469	Chapter 9: Guidelines for the Enrolment Staff to Improve Customer Satisfaction and Avoid Fraud	पाठ९: ग्राहकांचे समाधान वाढवण्यासाठी तसेच लबाडी आणि भ्रष्टाचार टाळण्यासाठी नोंदणी कर्मचारीवर्गासाठी मार्गदर्शक तत्वे/	Operator/Supervisor shouldpassword frequently to avoid fraud .	ऑपरेटर / पर्यवेक्षकाने वारंवार होणारी फसवणूक टाळण्यासाठी पासवर्ड	Change	बदलावा	Not change	बदलू नये	Forget	विसरावा	All the given options	दिलेले सर्व पर्याय	1
470	Chapter 9: Guidelines for the Enrolment Staff to Improve Customer Satisfaction and Avoid Fraud	पाठ९: ग्राहकांचे समाधान वाढवण्यासाठी तसेच लबाडी आणि भ्रष्टाचार टाळण्यासाठी नोंदणी कर्मचारीवर्गासाठी मार्गदर्शक तत्वे/	What should be the ideal frequency for Operator sync?	संचालक समक्रमितेसाठी (sync) आदर्श वारंवारता (ideal frequency)काय असावी?	Daily	दैनिक	Monthly	मासिक	Yearly	वार्षिक	6 Months	6 महिने	1
471	Chapter 9: Guidelines for the Enrolment Staff to Improve Customer Satisfaction and Avoid Fraud	पाठ९: ग्राहकांचे समाधान वाढवण्यासाठी तसेच लबाडी आणि भ्रष्टाचार टाळण्यासाठी नोंदणी कर्मचारीवर्गासाठी मार्गदर्शक तत्वे/	Operator/Supervisor should follow..... procedure to perform the Enrolment / Update Processs?	संचालक / पर्यवेक्षकाने नोंदणी / अद्यतन (अपडेट) करण्यासाठी प्रक्रिया अनुसरावी?	Standard Operator	सामान्य संचालक	Any	कोणीही	Medical	वैद्यकीय	Customer Satisfaction	ग्राहक समाधान	1
472	Chapter 9: Guidelines for the Enrolment Staff to Improve Customer Satisfaction and Avoid Fraud	पाठ९: ग्राहकांचे समाधान वाढवण्यासाठी तसेच लबाडी आणि भ्रष्टाचार टाळण्यासाठी नोंदणी कर्मचारीवर्गासाठी मार्गदर्शक तत्वे/	Any document can be used as Valid PoI and PoA document which resident provides?	रहिवाशाने दिलेल्या कोणत्याही दस्तऐवजांचा वापर वैध पीओआय(PoI) आणि पीओए(PoA) म्हणून केला जाऊ शकतो?	YES	होय	NO	नाही					2

473	Chapter 9: Guidelines for the Enrolment Staff to Improve Customer Satisfaction and Avoid Fraud	पाठ९: ग्राहकांचे समाधान वाढवण्यासाठी तसेच लबाडी आणि भ्रष्टाचार टाळण्यासाठी नोंदणी कर्मचारीवर्गासाठी मार्गदर्शक तत्वे/	In case any fellow Operator/Supervisor performs any fraud during the Enrolment/Update Process who needs to be informed?	जर सहकारी संचालक / पर्यवेक्षक हे नोंदणी / अद्यतन (अपडेट) प्रक्रियेदरम्यान कोणतीही फसवणूक करतात अशावेळी कोणाला कळवावे?	Authority	अधिकरण	Resident	रहिवाशी	Police	पोलीस	Local MP/MLA	स्थानिक MP/MLA	1
474	Chapter 9: Guidelines for the Enrolment Staff to Improve Customer Satisfaction and Avoid Fraud	पाठ९: ग्राहकांचे समाधान वाढवण्यासाठी तसेच लबाडी आणि भ्रष्टाचार टाळण्यासाठी नोंदणी कर्मचारीवर्गासाठी मार्गदर्शक तत्वे/	The enrolment files or backup should be stored as per the guidelines prescribed by ?	च्या निर्धारित मार्गदर्शक तत्वांनुसार नोंदणी फाईल्स किंवा बॅकअप संग्रहित केला पाहिजे?	Authority	अधिकरण	Resident	रहिवाशी	Police	पोलीस	Family	कुटुंब	1
475	Chapter 9: Guidelines for the Enrolment Staff to Improve Customer Satisfaction and Avoid Fraud	पाठ९: ग्राहकांचे समाधान वाढवण्यासाठी तसेच लबाडी आणि भ्रष्टाचार टाळण्यासाठी नोंदणी कर्मचारीवर्गासाठी मार्गदर्शक तत्वे/	Biometric Exception case should be signed off by the Enrolment Staff as per his/her feeling towards the resident?	बायोमेट्रिक अपवाद प्रकरण, नोंदणी कर्मचाऱ्यांकडून, रहिवाशाबद्दल असणाऱ्या त्याच्या / तिच्या भावनानुसार बंद (साइन ऑफ) करण्यात यावे.	Correct	बरोबर	Incorrect	चूक	After due diligence	यथोचित परिश्रम नंतर	None of the above	वरीलपैकी काहीही नाही	3
476	Chapter 9: Guidelines for the Enrolment Staff to Improve Customer Satisfaction and Avoid Fraud	पाठ९: ग्राहकांचे समाधान वाढवण्यासाठी तसेच लबाडी आणि भ्रष्टाचार टाळण्यासाठी नोंदणी कर्मचारीवर्गासाठी मार्गदर्शक तत्वे/	GPS Coordinate of the Enrolment/Update device needs to be taken at what frequency?	नोंदणी / अद्यतन (अपडेट) डिव्हाइसचे जीपीएस कोऑर्डिनेट (GPS Coordinate) कोणत्या वारंवारितेने घेतले जाणे आवश्यक आहे?	Daily before starting the Enrolment/Up date Activity	रोज नोंदणी/अ द्यतन क्रिया सुरु करण्यापूर्वी	At end of the day once all the activities are complete	सर्व उपक्रम पूर्ण झाल्यावर दिवसाच्या अखेरीस	Once in a month	महिन्यातून एकदा	while purchasing the Enrolment Device	नोंदणी उपकरण खरेदी करताना	1

477	Chapter 9: Guidelines for the Enrolment Staff to Improve Customer Satisfaction and Avoid Fraud	पाठ९: ग्राहकांचे समाधान वाढवण्यासाठी तसेच लबाडी आणि भ्रष्टाचार टाळण्यासाठी नोंदणी कर्मचारीवर्गासाठी मार्गदर्शक तत्वे/	Can a Operator/Supervisor work on multiple Enrolment/Update machines using same login ID?	संचालक / पर्यवेक्षक हे एकाच लॉगइन आयडीचा उपयोग करून अनेक नोंदणी/अद्यतन (अपडेट) यंत्रावर काम करू शकतात का?	YES	होय	NO	नाही	YES till the time it is detected	होय, त्याचा तपास लागेपर्यंत	All the given options	दिलेले सर्व पर्याय	2
478	Chapter 9: Guidelines for the Enrolment Staff to Improve Customer Satisfaction and Avoid Fraud	पाठ९: ग्राहकांचे समाधान वाढवण्यासाठी तसेच लबाडी आणि भ्रष्टाचार टाळण्यासाठी नोंदणी कर्मचारीवर्गासाठी मार्गदर्शक तत्वे/	Operator/Supervisor should use same password for all his account as a best practice?	एक उत्तम रिवाज म्हणून संचालक / पर्यवेक्षकाने त्याच्या सर्व खात्यांसाठी समान पासवर्ड वापरावा?	No, the password should be changed frequently	नाही, पवर्ड वारंवार बदलावा	Yes, to remember and easy usage	होय, लक्षात राहण्यासाठी आणि सुलभ वापरासाठी	As per his/her convenience	त्याच्या/तिच्या सोयीनुसार	All the given options	दिलेले सर्व पर्याय	1
479	Chapter 9: Guidelines for the Enrolment Staff to Improve Customer Satisfaction and Avoid Fraud	पाठ९: ग्राहकांचे समाधान वाढवण्यासाठी तसेच लबाडी आणि भ्रष्टाचार टाळण्यासाठी नोंदणी कर्मचारीवर्गासाठी मार्गदर्शक तत्वे/	In case of any fraud, Operator/Supervisor should ask resident money?	कोणतीही फसवणूक झाल्यास संचालक / पर्यवेक्षकाने रहिवाशांकडून पैशांची मागणी करावी?	No, fraud should be reported to the Authority	नाही, फसवणूक प्राधिकरणा ला निदर्शित करावे	Yes, the fraud enrolment/up date should be complete	होय, फसवणूक नोंदणी/अद्यत न(अपडेट) पूर्ण करावे e	Nobody should be informed	कोणालाही कळवू नये	None of the above	वरीलपैकी काहीही नाही	1
480	Chapter 9: Guidelines for the Enrolment Staff to Improve Customer Satisfaction and Avoid Fraud	पाठ९: ग्राहकांचे समाधान वाढवण्यासाठी तसेच लबाडी आणि भ्रष्टाचार टाळण्यासाठी नोंदणी कर्मचारीवर्गासाठी मार्गदर्शक तत्वे/	All the Enrolment/Update related files/backup should be stored in any device and given to other Operator?	नोंदणी / अद्ययावत संबंधित सर्व फाइल्स / बॅकअप कोणत्याही साधनामध्ये (डिवाइस) साठवून अन्य संचालकाला दिले पाहिजेत?	No, the backup should be secure	नाही, बॅक अप सुरक्षित करावे	Yes, for them to upload using your credential	होय, त्यांच्यासाठी तुमचे अधिकार वापरून अपलोड करावे	None of the above	वरीलपैकी काहीही नाही			1

481	Chapter 9: Guidelines for the Enrolment Staff to Improve Customer Satisfaction and Avoid Fraud	पाठ९: ग्राहकांचे समाधान वाढवण्यासाठी तसेच लबाडी आणि भ्रष्टाचार टाळण्यासाठी नोंदणी कर्मचारीवर्गासाठी मार्गदर्शक तत्वे/	After completing GPS sync, device can be taken to any other place to perform the enrolment?	GPS(जीपीएस) समन्वयन(सिंक) पूर्ण केल्यानंतर, नोंदणी करण्यासाठी उपकरण इतर कोणत्याही ठिकाणी नेले जाऊ शकते?	NO	नाहीं	YES	होय	As per his/her convinience	त्याच्या/तिच्या सोयीनुसार	All the given options	दिलेले सर्व पर्याय	1
482	Chapter 9: Guidelines for the Enrolment Staff to Improve Customer Satisfaction and Avoid Fraud	पाठ९: ग्राहकांचे समाधान वाढवण्यासाठी तसेच लबाडी आणि भ्रष्टाचार टाळण्यासाठी नोंदणी कर्मचारीवर्गासाठी मार्गदर्शक तत्वे/	In case resident request to add one of his relative's finger print for his/her enrolment, should this be allowed?	रहिवाशाने, त्याच्या / तिच्या एखाद्या नातेवाईकाच्या बोटांचे ठसे घेण्याची विनंती केल्यास त्याची परवानगी आहे का?	YES	होय	NO	नाहीं					2
483	Chapter 9: Guidelines for the Enrolment Staff to Improve Customer Satisfaction and Avoid Fraud	पाठ९: ग्राहकांचे समाधान वाढवण्यासाठी तसेच लबाडी आणि भ्रष्टाचार टाळण्यासाठी नोंदणी कर्मचारीवर्गासाठी मार्गदर्शक तत्वे/	Any resident can be enrolled as an Biometric Exception case to avoid the finger prints?	बोटांचे नमुने टाळण्यासाठी कोणत्याही रहिवाशाची बायोमेट्रिक अपवाद म्हणून नोंदणी करता येईल का?	No	नाहीं	Yes	होय	As per his/her convinience	त्याच्या/तिच्या सोयीनुसार	All the given options	दिलेले सर्व पर्याय	1
484	Chapter 9: Guidelines for the Enrolment Staff to Improve Customer Satisfaction and Avoid Fraud	पाठ९: ग्राहकांचे समाधान वाढवण्यासाठी तसेच लबाडी आणि भ्रष्टाचार टाळण्यासाठी नोंदणी कर्मचारीवर्गासाठी मार्गदर्शक तत्वे/	Enrolment/Update Client should be tampereed, if it is not working or showing some error?	चालू स्थितीमध्ये नसलेले किंवा चुका दर्शवणारे नोंदणी / अद्यतन (अपडेट) ग्राहक बदलले गेले पाहिजेत?	Yes	होय	No	नाहीं					2

485	Chapter 9: Guidelines for the Enrolment Staff to Improve Customer Satisfaction and Avoid Fraud	पाठ९: ग्राहकांचे समाधान वाढवण्यासाठी तसेच लबाडी आणि भ्रष्टाचार टाळण्यासाठी नोंदणी कर्मचारीवर्गासाठी मार्गदर्शक तत्वे/	Photo of Photo can be taken while enrolling any resident?	कोणत्याही रहिवाशाची नोंदणी करताना छायाचित्राचे छायाचित्र घेतले पाहिजे?	No	नाही	Yes	होय					1
486	Chapter 9: Guidelines for the Enrolment Staff to Improve Customer Satisfaction and Avoid Fraud	पाठ९: ग्राहकांचे समाधान वाढवण्यासाठी तसेच लबाडी आणि भ्रष्टाचार टाळण्यासाठी नोंदणी कर्मचारीवर्गासाठी मार्गदर्शक तत्वे/	What should not be taken in place of photo of the resident while performing Aadhaar update?	आधार अद्यतन करताना रहिवाशाच्या छायाचित्राच्या जागेवर काय घेण्यात येऊ नये?	Photo of Photo	छायाचित्राचे छायाचित्र	Photo of Gods	देवाचे छायाचित्र	Photo of Animal	प्राण्याचे छायाचित्र	All the given options	दिलेले सर्व पर्याय	4
487	Chapter 9: Guidelines for the Enrolment Staff to Improve Customer Satisfaction and Avoid Fraud	पाठ९: ग्राहकांचे समाधान वाढवण्यासाठी तसेच लबाडी आणि भ्रष्टाचार टाळण्यासाठी नोंदणी कर्मचारीवर्गासाठी मार्गदर्शक तत्वे/	What language should not be used while filling the resident data ?	रहिवाशाची माहिती / तपशील भरताना कोणती भाषा वापरण्यात येऊ नये?	un parliamentary	असंसदीय	English	इंग्लिश	Hindi	हिंदी	All the given options	दिलेले सर्व पर्याय	1
488	Chapter 9: Guidelines for the Enrolment Staff to Improve Customer Satisfaction and Avoid Fraud	पाठ९: ग्राहकांचे समाधान वाढवण्यासाठी तसेच लबाडी आणि भ्रष्टाचार टाळण्यासाठी नोंदणी कर्मचारीवर्गासाठी मार्गदर्शक तत्वे/	Strict action would be taken against the Operator/Supervisor perform any of these activities?	यापैकी कोणत्याही कृती केल्यास संचालक/पर्यवेक्षक यांच्या विरुद्ध गंभीर कारवाई केली जाईल?	take photo of photo OR photo of animal	छायाचित्राचे छायाचित्र घेणे किंवा प्राण्याचे छायाचित्र घेणे	use un- parliamentary language	अ-संसदीय भाषा वापरणे	None of the above	वरीलपैकी काहीही नाही	Both 1 and 2	1 and 2 दोन्ही	4

489	Chapter 9: Guidelines for the Enrolment Staff to Improve Customer Satisfaction and Avoid Fraud	पाठ९: ग्राहकांचे समाधान वाढवण्यासाठी तसेच लबाडी आणि भ्रष्टाचार टाळण्यासाठी नोंदणी कर्मचारीवर्गासाठी मार्गदर्शक तत्वे/	Any resident above 5 years in age can be enrolled as an "Child" to avoid taking finger prints?	बोटांची नक्कल घेणे टाळण्यासाठी 5 वर्षांच्या वरील कोणत्याही रहिवाशाला "बालक" म्हणून नाव नोंदवता येईल?	Yes	होय	No	नाही						2
490	Chapter 9: Guidelines for the Enrolment Staff to Improve Customer Satisfaction and Avoid Fraud	पाठ९: ग्राहकांचे समाधान वाढवण्यासाठी तसेच लबाडी आणि भ्रष्टाचार टाळण्यासाठी नोंदणी कर्मचारीवर्गासाठी मार्गदर्शक तत्वे/	All the children below 5 years in age should be forced to give fingerprints?	5 वर्षांखालील सर्व मुलांना बोटांचे ठसे देण्यासाठी सक्ती करण्यात यावी?	No	नाही	yes	होय						1
491	Chapter 9: Guidelines for the Enrolment Staff to Improve Customer Satisfaction and Avoid Fraud	पाठ९: ग्राहकांचे समाधान वाढवण्यासाठी तसेच लबाडी आणि भ्रष्टाचार टाळण्यासाठी नोंदणी कर्मचारीवर्गासाठी मार्गदर्शक तत्वे/	In case of Child Enrolment, Operator/Supervisor should become their parent or guardian for Enrolment?	बालक नोंदणीमध्ये संचालक / पर्यवेक्षक, नोंदणीसाठी त्यांचे पालक किंवा संरक्षक बनले पाहिजेत?	TRUE	सत्य	FALSE	असत्य						2
492	Chapter 9: Guidelines for the Enrolment Staff to Improve Customer Satisfaction and Avoid Fraud	पाठ९: ग्राहकांचे समाधान वाढवण्यासाठी तसेच लबाडी आणि भ्रष्टाचार टाळण्यासाठी नोंदणी कर्मचारीवर्गासाठी मार्गदर्शक तत्वे/	Operator/Supervisor should act as Head of Family in case the resident does not have valid document?	रहिवाशाकडे वैध दस्तऐवज नसल्यास संचालकाने / पर्यवेक्षकाने कुटुंबाचे प्रमुख म्हणून कार्य करावे?	TRUE	सत्य	FALSE	असत्य	None of the above	वरीलपैकी काहीही नाही	Both 1 and 2	1 and 2 दोन्ही		2

493	Chapter 9: Guidelines for the Enrolment Staff to Improve Customer Satisfaction and Avoid Fraud	पाठ९: ग्राहकांचे समाधान वाढवण्यासाठी तसेच लबाडी आणि भ्रष्टाचार टाळण्यासाठी नोंदणी कर्मचारीवर्गासाठी मार्गदर्शक तत्वे/	News paper or any blank paper can be used as supporting Pol and PoA	वर्तमानपत्र किंवा कोणत्याही कोऱ्या कागदाचा वापर Pol (पीओआय) आणि PoA(पीओए) म्हणून केला जाऊ शकतो.	TRUE	सत्य	FALSE	असत्य	None of the above	वरीलपैकी काहीही नाही	Both 1 and 2	1 and 2 दोन्ही	2
494	Chapter 9: Guidelines for the Enrolment Staff to Improve Customer Satisfaction and Avoid Fraud	पाठ९: ग्राहकांचे समाधान वाढवण्यासाठी तसेच लबाडी आणि भ्रष्टाचार टाळण्यासाठी नोंदणी कर्मचारीवर्गासाठी मार्गदर्शक तत्वे/	In case Incorrect document/blank paper/news paper is used for Enrolment purpose by the Operator what will happen?	जर चुकीचे दस्तऐवज / रिक्त कागद / वृत्तपत्र संचालकाद्वारे नोंदणीच्या हेतूसाठी वापरला गेल्यास काय होईल?	Enrolment will be rejected	नोंदणी रद्द करण्यात येईल	Strict action against the Operator will be taken	संचालकाविरुद्ध गंभीर स्वरूपाची कारवाई करण्यात येईल	None of the above	वरीलपैकी काहीही नाही	All the given options	दिलेले सर्व पर्याय	4
495	Chapter 9: Guidelines for the Enrolment Staff to Improve Customer Satisfaction and Avoid Fraud	पाठ९: ग्राहकांचे समाधान वाढवण्यासाठी तसेच लबाडी आणि भ्रष्टाचार टाळण्यासाठी नोंदणी कर्मचारीवर्गासाठी मार्गदर्शक तत्वे/	Whose Mobile Number or Email should be added while performing Aadhaar Enrolment?	आधार नोंदणी करतांना कोणाचा भ्रमणध्वनी (मोबाइल) क्रमांक किंवा ईमेल जोडावा?	Resident	रहिवासी	Operator/Sup ervisor	संचालक / पर्यवेक्षक	Local representativ e	स्थानिक प्रतिनिधी	None of the above	वरीलपैकी काहीही नाही	1
496	Chapter 9: Guidelines for the Enrolment Staff to Improve Customer Satisfaction and Avoid Fraud	पाठ९: ग्राहकांचे समाधान वाढवण्यासाठी तसेच लबाडी आणि भ्रष्टाचार टाळण्यासाठी नोंदणी कर्मचारीवर्गासाठी मार्गदर्शक तत्वे/	Operator can use mix biometric while performing Aadhaar Enrolment?	आधार नोंदणी करतांना संचालक मिक्स बायोमेट्रिकचा उपयोग करू शकतो का?	TRUE	सत्य	FALSE	असत्य					2

497	Chapter 9: Guidelines for the Enrolment Staff to Improve Customer Satisfaction and Avoid Fraud	पाठ९: ग्राहकांचे समाधान वाढवण्यासाठी तसेच लबाडी आणि भ्रष्टाचार टाळण्यासाठी नोंदणी कर्मचारीवर्गासाठी मार्गदर्शक तत्वे/	Operator/Supervisor can take money from the resident and write any information in the Enrolment Client?	संचालक / पर्यवेक्षक रहिवाशीकडून पैसे घेऊ शकतात आणि नोंदणी ग्राहकांमध्ये कोणतीही माहिती लिहू शकतात?	No	नाही	Yes	होय					1
498	Chapter 9: Guidelines for the Enrolment Staff to Improve Customer Satisfaction and Avoid Fraud	पाठ९: ग्राहकांचे समाधान वाढवण्यासाठी तसेच लबाडी आणि भ्रष्टाचार टाळण्यासाठी नोंदणी कर्मचारीवर्गासाठी मार्गदर्शक तत्वे/	Photocopy of Proof of Identity and Proof of Address can be used in case the resident wants?	रहिवाशाला हवे असल्यास ओळखीच्या पुराव्याची प्रत (फोटोकॉपी) आणि पत्त्याचा पुरावा वापरता येईल का?	No, Original Document needs to scanned	नाही, मूळ दस्तऐवज स्कॅन करण्याची आवश्यकता आहे	Yes, any document can be used	होय, कोणतेही दस्तऐवज स्कॅन केले जाऊ शकतात	None of the above	वरीलपैकी काहीही नाही			1
499	Chapter 9: Guidelines for the Enrolment Staff to Improve Customer Satisfaction and Avoid Fraud	पाठ९: ग्राहकांचे समाधान वाढवण्यासाठी तसेच लबाडी आणि भ्रष्टाचार टाळण्यासाठी नोंदणी कर्मचारीवर्गासाठी मार्गदर्शक तत्वे/	Operator/Supervisor should keep the Hard Copy of the Pol and PoA after the Enrolment is complete?	नोंदणी पूर्ण झाल्यावर संचालक / पर्यवेक्षकाने Pol (पीओआय) आणि PoA (पीओए) ची हार्ड कॉपी ठेवावी?	No hard copies should be kept	कोणतीही हार्ड कॉपी ठेऊ नये	Yes hard copy should be kept safely	होय, हार्ड कॉपी सुरक्षित ठेवावी					1
500	Chapter 9: Guidelines for the Enrolment Staff to Improve Customer Satisfaction and Avoid Fraud	पाठ९: ग्राहकांचे समाधान वाढवण्यासाठी तसेच लबाडी आणि भ्रष्टाचार टाळण्यासाठी नोंदणी कर्मचारीवर्गासाठी मार्गदर्शक तत्वे/	Which of the following activities should be avoided while performing Aadhaar Enrolment and Update? (i) Take Photo of Photo (ii) Take Photo of God (iii) Take Photo of Animal (iv) Take resident photo	"आधार नोंदणी आणि अद्यतन (अपडेट) करताना पुढीलपैकी कोणती कुती टाळावी ? (i) छायाचित्राचे छायाचित्र घेणे (ii) देवाचे छायाचित्र घेणे (iii) प्राण्याचे छायाचित्र घेणे (iv) रहिवाशाचे छायाचित्र घेणे "	All the given option	दिलेले सर्व पर्याय	(i) , (ii) and (iii)	(i) , (ii) आणि (iii)	(ii) and (iii)	(ii) आणि (iii)	None of the above	वरीलपैकी काहीही नाही	2

501	Chapter 9: Guidelines for the Enrolment Staff to Improve Customer Satisfaction and Avoid Fraud	पाठ९: ग्राहकांचे समाधान वाढवण्यासाठी तसेच लबाडी आणि भ्रष्टाचार टाळण्यासाठी नोंदणी कर्मचारीवर्गासाठी मार्गदर्शक तत्वे/	Which of the following is a valid PoI Document? (i) Driving Licence (ii) Voter ID (iii) Office ID (iv) Visiting Card	"पुढीलपैकी वैध PoI (पीओआय) दस्तऐवज कोणते ? (i) ड्राइविंग लायसन्स (ii) वोटर ID (iii) कार्यालय ID (iv) व्हिसीटींग कार्ड (भेटण्याचे कार्ड)	Both (i) and (ii)	(i)आणि(ii) दोन्ही	Only (iii) and (iv)	दोन्ही (iii) आणि (iv)	Only i	फक्त (i)	None of the above	वरीलपैकी काहीही नाही	1
502	Chapter 9: Guidelines for the Enrolment Staff to Improve Customer Satisfaction and Avoid Fraud	पाठ९: ग्राहकांचे समाधान वाढवण्यासाठी तसेच लबाडी आणि भ्रष्टाचार टाळण्यासाठी नोंदणी कर्मचारीवर्गासाठी मार्गदर्शक तत्वे/	In case the resident wants his/her Biometric can be changed or mixed with any other resident?	रहिवाशाला हवे असल्यास त्याचे / तिचे बायोमेट्रिक अन्य रहिवाशी बरोबर बदलू शकतो किंवा मिसळू शकतो?	Yes	होय	No	नाही					2
503	Chapter 9: Guidelines for the Enrolment Staff to Improve Customer Satisfaction and Avoid Fraud	पाठ९: ग्राहकांचे समाधान वाढवण्यासाठी तसेच लबाडी आणि भ्रष्टाचार टाळण्यासाठी नोंदणी कर्मचारीवर्गासाठी मार्गदर्शक तत्वे/	In case 6 years old resident request to perform Child Enrolment should this be allowed?	6 वर्षे वयाच्या रहिवाशाने बालक नोंदणीची विनंती केली तर त्याला अनुमती असते का?	YES, as it is requested by the resident	होय, रहिवाशाने विनंती केल्यामुळे	No, as he/she is above 5 years in age	नाही, कारण तो/ती पाच वर्षे वयाची आहे	Both the options are incorrect	दोन्ही पर्याय चुकीचे			2
504	Chapter 9: Guidelines for the Enrolment Staff to Improve Customer Satisfaction and Avoid Fraud	पाठ९: ग्राहकांचे समाधान वाढवण्यासाठी तसेच लबाडी आणि भ्रष्टाचार टाळण्यासाठी नोंदणी कर्मचारीवर्गासाठी मार्गदर्शक तत्वे/	Operator/Supervisor can take photo of photo instead of the actual photo of the resident in case the resident request?	रहिवाशाने विनंती केलेल्या प्रकरणात संचालक / पर्यवेक्षक रहिवाशाच्या प्रत्यक्ष छायाचित्राऐवजी छायाचित्राचे छायाचित्र घेऊ शकतात?	Yes	होय	No	नाही					2

505	Chapter 9: Guidelines for the Enrolment Staff to Improve Customer Satisfaction and Avoid Fraud	पाठ९: ग्राहकांचे समाधान वाढवण्यासाठी तसेच लबाडी आणि भ्रष्टाचार टाळण्यासाठी नोंदणी कर्मचारीवर्गासाठी मार्गदर्शक तत्वे/	The scan copies of Pol and PoA can be kept in a separate folder by the Operator?	PoI (पीओआय) आणि PoA (पीओए) च्या प्रती संचालकाद्वारे वेगळ्या फोल्डरमध्ये ठेवता येतात?	No	नाहीं	Yes	होय					1
506	Chapter 9: Guidelines for the Enrolment Staff to Improve Customer Satisfaction and Avoid Fraud	पाठ९: ग्राहकांचे समाधान वाढवण्यासाठी तसेच लबाडी आणि भ्रष्टाचार टाळण्यासाठी नोंदणी कर्मचारीवर्गासाठी मार्गदर्शक तत्वे/	Blank pages can also be used as Pol and PoA document in case required?	आवश्यक असल्यास रिक्त पृष्ठांना Pol (पीओआय) आणि PoA (पीओए) दस्तऐवज म्हणून देखील वापरले जाऊ शकते?	TRUE	सत्य	FALSE	असत्य					2
507	Chapter 9: Guidelines for the Enrolment Staff to Improve Customer Satisfaction and Avoid Fraud	पाठ९: ग्राहकांचे समाधान वाढवण्यासाठी तसेच लबाडी आणि भ्रष्टाचार टाळण्यासाठी नोंदणी कर्मचारीवर्गासाठी मार्गदर्शक तत्वे/	Resident should not be informed in case the Operator/Supervisor enters any information which is not mentioned on the Form	प्रपत्रावर (फॉर्मवर) उल्लेख न केलेली कोणतीही माहिती जर संचालकाने / पर्यवेक्षण प्रविष्ट केली असेल तर रहिवाशाला कळवू नये.	TRUE	सत्य	FALSE	असत्य					2
508	Chapter 9: Guidelines for the Enrolment Staff to Improve Customer Satisfaction and Avoid Fraud	पाठ९: ग्राहकांचे समाधान वाढवण्यासाठी तसेच लबाडी आणि भ्रष्टाचार टाळण्यासाठी नोंदणी कर्मचारीवर्गासाठी मार्गदर्शक तत्वे/	Tampered Machine can be used to perform Enrolment/Update to earn money?	नोंदणी / अद्ययावत करण्यासाठी बिघडलेले यंत्र पैसे कमावण्यासाठी वापरले जाऊ शकते?	TRUE	सत्य	FALSE	असत्य					2

509	Chapter 9: Guidelines for the Enrolment Staff to Improve Customer Satisfaction and Avoid Fraud	पाठ९: ग्राहकांचे समाधान वाढवण्यासाठी तसेच लबाडी आणि भ्रष्टाचार टाळण्यासाठी नोंदणी कर्मचारीवर्गासाठी मार्गदर्शक तत्वे/	Should the Operator sign off any enrolment done by other Operator without checking?	अन्य संचालकाने केलेली कोणतीही नोंदणी तपासल्याशिवाय संचालक साइन ऑफ करू शकतो का?	No	नाहीं	Yes	होय						1
510	Chapter 9: Guidelines for the Enrolment Staff to Improve Customer Satisfaction and Avoid Fraud	पाठ९: ग्राहकांचे समाधान वाढवण्यासाठी तसेच लबाडी आणि भ्रष्टाचार टाळण्यासाठी नोंदणी कर्मचारीवर्गासाठी मार्गदर्शक तत्वे/	Operator can write his/her own Mobile Number should be mentioned in the Enrolment Client rather than the resident mobile number?	संचालक त्याचा स्वतःचा भ्रमणध्वनी क्रमांक (मोबाईल नंबर) त्याच्या घरच्या भ्रमणध्वनी क्रमांकापेक्षा नोंदणी ग्राहकात नमूद केलेला भ्रमणध्वनी क्रमांक लिहू शकतो?	TRUE	सत्य	FALSE	असत्य						2